



INSTITUTO NAYARITA DE EDUCACIÓN PARA ADULTOS

AVANCE DE GESTIÓN FINANCIERA

TRIMESTRE ENERO-MARZO 2019

MARZO 2019





Usr: supervisor

Rep: rptFlujoOperacional

INSTITUTO NAYARITA DE EDUCACIÓN PARA ADULTOS NAYARIT

Flujo Operacional

Del 01/ene/2019 al 31/mar/2019

Fecha y hora de Impresión | 08/abr/2019 11:43 a.m.

DISPONIBILIDAD AL 1 DE ENERO DE 2019

INGRESOS Y OTROS BENEFICIOS

PRODUCTOS	\$17,928.18	
APROVECHAMIENTOS	\$0.86	
PARTICIPACIONES, APORTACIONES, CONVENIOS, INCENTIVOS DERIVADOS DE LA COLABORACIÓN	\$18,025,709.40	
TRANSFERENCIAS, ASIGNACIONES, SUBSIDIOS Y SUBVENCIONES, Y PENSIONES Y JUBILACIONES	\$1,715,986.11	
OTROS INGRESOS Y BENEFICIOS VARIOS	\$305.22	
TOTAL INGRESOS Y OTROS BENEFICIOS		\$19,759,929.77

\$19,759,929.77

\$19,759,929.77

GASTOS Y OTRAS PERDIDAS

SERVICIOS PERSONALES	\$7,674,075.56	
MATERIALES Y SUMINISTROS	\$803,236.16	
SERVICIOS GENERALES	\$1,286,241.48	
AYUDAS SOCIALES	\$3,034,639.00	
OTROS GASTOS	\$0.26	

\$12,798,192.46

\$6,961,737.31

DISPONIBILIDAD AL 31 DE MARZO DE 2019

INTEGRACIÓN DE DISPONIBILIDAD AL 31 DE MARZO DE 2019

CUENTAS DE BALANCE DEUDORA

BANCOS/TESORERÍA	\$7,882,779.47	
DEUDORES DIVERSOS POR COBRAR A CORTO PLAZO	\$30,402.93	
PARTICIPACIONES Y APORTACIONES DE CAPITAL	\$24.00	
MOBILIARIO Y EQUIPO DE ADMINISTRACIÓN	\$1,775,757.70	
MOBILIARIO Y EQUIPO EDUCACIONAL Y RECREATIVO	\$619,666.06	
VEHÍCULOS Y EQUIPO DE TRANSPORTE	\$8,066,236.80	
MAQUINARIA, OTROS EQUIPOS Y HERRAMIENTAS	\$167,624.73	

\$18,542,491.69

CUENTAS DE BALANCE ACREADORAS

PROVEEDORES POR PAGAR A CORTO PLAZO	\$37,205.69	
RETENCIONES Y CONTRIBUCIONES POR PAGAR A CORTO PLAZO	\$757,982.09	
OTRAS CUENTAS POR PAGAR A CORTO PLAZO	\$67,280.72	
APORTACIONES	\$10,629,284.98	
RESULTADOS DE EJERCICIOS ANTERIORES	\$89,000.90	

\$11,580,754.38

\$6,961,737.31

LIC. PATRICIA GARCIA NUNEZ
DIRECTORA GENERAL

L.C. LIZETH DEL ROCIO NUNEZ ORTEGA
JEFE DEL DPTO. DE ADMINISTRACIÓN

LIC. MARIA GUADALUPE MARTINEZ RAMOS

JEFE DE DPTO. DE PLANEACIÓN Y PRESUPUESTOS

L.C. YOLANDA CARRILLO AVALOS

JEFE DE OFIC. DE RECURSOS FINANCIEROS

Nombre del estado:

NAYARIT


Nivel	Indicador	Método de cálculo	Variables	Periodicidad	Meta	1er trimestre			
						Valores meta	Resultado meta	Valores logro	Resultado logro
Fin	Tasa de variación de la población de 15 años o más en situación de rezago educativo.	$\left(\frac{\text{Población de 15 años o más en situación de rezago educativo en } t}{\text{Población de 15 años o más en situación de rezago educativo en } t-1} - 1 \right) * 100$	Población de 15 años o más en situación de rezago educativo en t	Anual	279661				
			Población de 15 años o más en situación de rezago educativo en t-1		278129				
Propósito	Porcentaje de usuarios que concluyen nivel (UCN) educativo, primaria o secundaria, a través de la aplicación del Programa Especial de Certificación (PEC) en el trimestre.	$\left(\frac{\text{Total de usuarios que concluyen nivel primaria con el PEC en el período } t + \text{Total de usuarios que concluyen nivel secundaria con el PEC en el período } t}{\text{Total de participantes que presentaron examen del PEC educación primaria o educación secundaria en el período } t} \right) * 100$	Total de usuarios que concluyen nivel primaria con el PEC en el período t + Total de usuarios que concluyen nivel secundaria con el PEC en el período t	Trimestral	0	0		0	
			Total de participantes que presentaron examen del PEC educación primaria o educación secundaria en el período t		0	0		0	
	Porcentaje de población de 15 años y más en situación de rezago educativo que es alfabetizada.	$\left(\frac{\text{Población de 15 años y más que fue Alfabetizada en } t}{\text{Población de 15 años y más analfabeta en } t-1} \right) * 100$	Población de 15 años y más que fue Alfabetizada en t	Anual	2178				
			Población de 15 años y más analfabeta en t-1		1847				
	Porcentaje de población de 15 años y más en situación de rezago educativo que concluye el nivel de primaria.	$\left(\frac{\text{Población de 15 años y más que concluyó el nivel Primaria en } t}{\text{Población de 15 años y más Sin Primaria en } t-1} \right) * 100$	Población de 15 años y más que concluyó el nivel Primaria en t	Anual	3211				
			Población de 15 años y más Sin Primaria en t-1		2472				
	Porcentaje de población de 15 años y más en situación de rezago educativo que concluye el nivel de secundaria.	$\left(\frac{\text{Población de 15 años y más que concluyó el nivel Secundaria en } t}{\text{Población de 15 años y más Sin Secundaria en } t-1} \right) * 100$	Población de 15 años y más que concluyó el nivel Secundaria en t	Anual	5601				
			Población de 15 años y más Sin Secundaria en t-1		4393				
	Porcentaje de exámenes del Programa Especial de Certificación (PEC) de educación primaria y educación secundaria aplicados en el trimestre.	$\left(\frac{\text{Exámenes del PEC de educación primaria aplicados en el período } t + \text{Exámenes del PEC de educación secundaria aplicados en el período } t}{\text{Exámenes del PEC de educación primaria solicitados en el período } t + \text{Exámenes del PEC de educación secundaria solicitados en el período } t} \right) * 100$	Exámenes del PEC de educación primaria aplicados en el período t + Exámenes del PEC de educación secundaria aplicados en el período t	Trimestral	0	0		0	
			Exámenes del PEC de educación primaria solicitados en el período t + Exámenes del PEC de educación secundaria solicitados en el período t		0	0		0	
Porcentajes de usuarios que concluyen niveles Intermedio y avanzado del MEVYT vinculados a Plazas Comunitarias de atención educativa y servicios Integrales.	$\left(\frac{\text{Usuarios que concluyen nivel Intermedio y avanzado del MEVYT y están vinculados a plazas comunitarias de atención educativa y servicios Integrales en el período } t}{\text{Total usuarios que concluyen algún nivel del MEVYT en el período } t} \right) * 100$	Usuarios que concluyen nivel Intermedio y avanzado del MEVYT y están vinculados a plazas comunitarias de atención educativa y servicios Integrales en el período t	Trimestral	1139	245	22.92%	297	29.00%	
		Total usuarios que concluyen algún nivel del MEVYT en el período t		6417	1,069		1,024		

Componente									
Porcentaje de usuarios que concluyen nivel educativo del grupo vulnerable de atención en el Modelo Educación para la Vida y el Trabajo (MEVYT).	$\left(\frac{\text{Total de educandos que concluyen nivel en la vertiente Jóvenes 10-14 en Primaria} + \text{Total de educandos que concluyen nivel en la vertiente MEVYT para Ciegos o Débiles Visuales} + \text{Total de educandos que concluyen nivel en la Población Indígena MIB y MIBU en Alfabetización, Primaria y/o Secundaria}}{\text{Total de educandos atendidos en el MEVYT en vertiente Jóvenes 10-14 en Primaria} + \text{Total de educandos atendidos en el nivel en la vertiente MEVYT para Ciegos o Débiles Visuales} + \text{Total de educandos atendidos en la Población Indígena MIB y MIBU en Alfabetización, Primaria y/o Secundaria}} \right) \times 100$	<p>Total de educandos que concluyen nivel en la vertiente Jóvenes 10-14 en Primaria + Total de educandos que concluyen nivel en la vertiente MEVYT para Ciegos o Débiles Visuales+ Total de educandos que concluyen nivel en la Población Indígena MIB y MIBU en Alfabetización, Primaria y/o Secundaria</p> <p>Total de educandos atendidos en el MEVYT en vertiente Jóvenes 10-14 en Primaria+ Total de educandos que concluyen nivel en la vertiente MEVYT para Ciegos o Débiles Visuales+Total de educandos atendidos en la Población Indígena MIB y MIBU en Alfabetización, Primaria y/o Secundaria</p>	Trimestral	416	35	8.71%	15	2.41%	
				1883	402		622		
Porcentaje de usuarios hispanohablantes de 15 años y más que concluyen nivel en Alfabetización y/o Primaria y/o Secundaria en el Modelo de Educación para la vida y el Trabajo.	$\left(\frac{\text{Usuarios que concluyen nivel de Alfabetización, Primaria y/o Secundaria con la vertiente Hispanohablante del Modelo Educación para la Vida y el Trabajo (MEVYT) en el periodo t} / \text{Usuarios atendidos en el nivel de Alfabetización, Primaria y/o Secundaria con la vertiente Hispanohablante del Modelo Educación para la Vida y el Trabajo (MEVYT) en el periodo t}}{100} \right)$	<p>Usuarios que concluyen nivel de Alfabetización, Primaria y/o Secundaria con la vertiente Hispanohablante del Modelo Educación para la Vida y el Trabajo (MEVYT) en el periodo t</p> <p>Usuarios atendidos en el nivel de Alfabetización, Primaria y/o Secundaria con la vertiente Hispanohablante del Modelo Educación para la Vida y el Trabajo (MEVYT) en el periodo t</p>	Trimestral	5435	911	9.81%	806	8.25%	
				37448	9,289		9,775		
Porcentaje de certificados emitidos respecto al total de UCN en t.	$\left(\frac{\text{Total de usuarios que concluyeron nivel en el trimestre PEC y MEVYT y que les fue emitido un certificado o certificación en t} + \text{Usuarios que concluyeron nivel PEC y MEVYT en t-1 con certificado o certificación emitido en el periodo t} / \text{Usuarios que concluyen alguno de los niveles del MEVYT y acreditaron examen del PEC en t} + \text{Usuarios que concluyeron nivel PEC y MEVYT en t-1 con certificado o certificación pendiente de emisión}}{100} \right)$	<p>Total de usuarios que concluyeron nivel en el trimestre PEC y MEVYT y que les fue emitido un certificado o certificación en t + Usuarios que concluyeron nivel PEC y MEVYT en t-1 con certificado o certificación emitido en el periodo t</p> <p>Usuarios que concluyen alguno de los niveles del MEVYT y acreditaron examen del PEC en t + Usuarios que concluyeron nivel PEC y MEVYT en t-1 con certificado o certificación pendiente de emisión</p>	Trimestral	4470	780	1560.00%	2,364	173.82%	
				235	50		1,360		
Tasa de variación del registro para la aplicación del examen del Programa Especial de Certificación (PEC).	$\left(\frac{\text{Total de personas registradas en el PEC en el periodo t} / \text{Total de personas registradas en el PEC en el periodo t-1}}{100} \right)$	<p>Total de personas registradas en el PEC en el periodo t</p> <p>(Total de personas registradas en el PEC en el periodo t - 1)</p>	Trimestral	0	0		0	-100.00%	
				0	0		135		
Razón de módulos vinculados en el Modelo Educación para la Vida y el Trabajo (MEVYT).	$\left(\frac{\text{Eduandos activos en el MEVYT con algún módulo vinculado en el periodo t}}{\text{Eduandos activos en el MEVYT en el periodo t}} \right)$	<p>Eduandos activos en el MEVYT con algún módulo vinculado en el periodo t</p> <p>Eduandos activos en el MEVYT en el periodo t</p>	Trimestral	8906	2,116	19.78%	2,457	21.97%	
				38713	10,695		11,184		
Porcentaje de módulos en línea o digitales vinculados en el trimestre.	$\left(\frac{\text{Total de módulos en línea o digitales vinculados en el periodo t}}{\text{Total de módulos vinculados en el periodo t}} \right) \times 100$	<p>Total de módulos en línea o digitales vinculados en el periodo t</p> <p>Total de módulos vinculados en el periodo t</p>	Trimestral	390	70		82	0.67%	
				34275	8,455		12,262		
Tasa de variación de inscripción en el Modelo de Educación para la Vida y el Trabajo (MEVYT).	$\left(\frac{\text{Total de inscripciones en el MEVYT en el periodo t}}{\text{Total de inscripciones en el MEVYT en el periodo t-1}} \right) \times 100$	<p>Total de inscripciones en el MEVYT en el periodo t</p> <p>(Total de inscripciones en el MEVYT en el periodo t - 1)</p>	Trimestral	2676	632	-70.22%	846	-43.71%	
				4153	2,122		1,503		

2do trimestre			3er trimestre				4to trimestre				Observaciones de la SEI	Observaciones del Estado
Resultado meta	Valores logro	Resultado logro	Valores meta	Resultado meta	Valores logro	Resultado logro	Valores meta	Resultado meta	Valores logro	Resultado logro		
							279,661					
							276,129	0.6%				
			0				0					EL PROGRAMA ESPECIAL DE CERTIFICACIÓN EN EL 2019 AL UNA OFERTA EDUCATIVA NO CONTAMOS CON META ANUAL.
			0				0					
							2,176					
							3,847	117.92%				
							9,211					
							2,472	129.89%	3,211			
							5,601					
							4,393	127.50%	4,393			
			0				0					EL PROGRAMA ESPECIAL DE CERTIFICACIÓN EN EL 2019 AL UNA OFERTA EDUCATIVA NO CONTAMOS CON META ANUAL.
			0				0					
15.41%			335	16.42%			261	19.00%				
			2,040				1,374					
24.89%			163	30.64%			104	21.18%				
			532				491					



17.34%			1,796	18.45%			1,167	12.42%				
			9,411				9,398					
2388.06%			1,100	1774.19%			990	1767.86%				
			62				56					
			0				0					
			0				0					EL PROGRAMA ESPECIAL DE CERTIFICACIÓN EN EL 2019 AL UNA OFERTA EDUCATIVA NO CONTAMOS CON META ANUAL.
22.23%			2,310	24.53%			2,186	26.40%				
			9,416				8,281					
1.15%			100	1.14%			120	1.44%				
			8,794				8,354					RESPECTO A CURSOS VINCULADOS DE MEVYT EN LÍNEA AL MOMENTO NO CONTAMOS CON LA META ANUAL ASIGNADA.
9.02%			710	3.05%			645	-0.15%				
			689				710					
15.55%			76	17.47%			52	12.15%				
			435				428					DATOS CON BASE A LOS PROYECTADOS EN EL PAEF 2019 EL CUAL SE ENCUENTRA EN PROCESO DE APROBACIÓN POR PARTE DE LA DIRECCIÓN ACADÉMICA.
78.46%			4,702	97.96%			2,980	93.13%				
			4,800				3,200					
225.07%			12,388	258.08%			9,400	293.75%				
			4,800				3,200					



 LIC. PATRICIA GARCÍA NÚÑEZ
 DIRECTORA GENERAL INEA.



 MARÍA GUADALUPE MARTÍNEZ RAMOS
 JEFA DEL DEPARTAMENTO DE PLANEACION



AVANCE POR PROGRAMA EDUCATIVO ENERO - MARZO 2019

PROGRAMA	INCORPORACIÓN			USUARIO QUE CONCLUYE NIVEL (UCN)		
	META ENE-MAR	LOGRO ENE- MAR	AVANCE (%)	META ENE-MAR	LOGRO ENE - MAR	AVANCE (%)
HISpanOHABLANTE	0	624	0.0	916	438	47.81
INDIGENA	0	6	0.0	7	13	185.71
JORNALEROS AGRÍCOLAS MIGRANTES	0	8	0.0	0	3	0
CERESOS, CEFERESOS Y CENTROS DE REHABILITACIÓN SOCIAL	0	21	0.0	8	36	450.0
PROGRAMA 10-14	0	52	0.0	28	6	21.42
CIEGOS Y DEBILES VISUALES	0	0	0.0	0	0	0
ADULTOS MAYORES DE 60 AÑOS Y MÁS	0	0	0.0	72	0	0
PROMAJOVEN	0	0	0.0	2	0	0
TOTAL	0	711	0	1,033	496	48.01



PATRICIA GARCÍA MUÑOZ
DIRECTORA GENERAL



MARÍA GUADALUPE MARTÍNEZ RAMOS
JEFA DEL DEPTO. DE PLANEACIÓN Y SEGUIMIENTO
OPERATIVO



AVANCE POR PROGRAMA EDUCATIVO ENERO - DICIEMBRE 2019

PROGRAMA	INCORPORACIÓN			USUARIO QUE CONCLUYE NIVEL (UCN)		
	META ENE-DIC	LOGRO ENE- DIC	AVANCE (%)	META ENE-DIC	LOGRO ENE – DIC	AVANCE (%)
HISpanOHABLANTE	0	624	0.0	4796	438	9.13
INDIGENA	0	6	0.0	114	13	11.0
JORNALEROS AGRÍCOLAS MIGRANTES	0	8	0.0	133	3	2.25
CERESOS, CEFERESOS Y CENTROS DE REHABILITACIÓN SOCIAL	0	21	0.0	234	36	15.38
PROGRAMA 10-14	0	52	0.0	271	6	2.21
CIEGOS Y DEBILES VISUALES	0	0	0.0	31	0	0
ADULTOS MAYORES DE 60 AÑOS Y MÁS	0	0	0.0	738	0	0
PROMAJOVEN	0	0	0.0	100	0	0
TOTAL	0	711	0	6,417	496	7.72


PATRICIA GARCÍA RÓNIZ
DIRECTORA GENERAL


MARÍA GUADALUPE MARTÍNEZ RAMOS
JEFA DEL DEPTO. DE PLANEACIÓN Y SEGUIMIENTO
OPERATIVO



INSTITUTO NAYARITA DE EDUCACIÓN PARA ADULTOS

AVANCE DE GESTIÓN FINANCIERA

TRIMESTRE ENERO-MARZO 2019

III. Balance Presupuestario

Este Instituto no cuenta con el Balance Presupuestario de Recursos Disponibles en negativo.

NO APLICA

IV. Obras y acciones realizadas

Número, nombre y ubicación de las obras realizadas, indicando la inversión aprobada, los recursos ejercidos, saldos generados, avance físico y financieros de cada obra.

NO APLICA

V. Aumento en el presupuesto de Egresos

En relación al aumento reflejado en el Estado Analítico del Presupuesto de Egresos por el monto de \$4,015,986.11 este se encuentra distribuido de la siguiente manera:

No Etiquetado

CAPITULO 1000	\$576,319.11 Prestaciones adicionales (Aguinaldo)
	\$300,000 Compensaciones extraordinarias
CAPITULO 2000	\$165,000 Programa Emergente de Alfabetización
CAPITULO 3000	\$155,300 Programa Emergente de Alfabetización
CAPITULO 4000	\$460,667 Programa Emergente de Alfabetización
CAPITULO 5000	\$110,000 Programa Emergente de Alfabetización

Cabe mencionar que el ingreso registrado como No Etiquetado es proporcionado como subsidio de Gobierno del Estado para el pago de prestaciones adicionales de fin de año (Aguinaldo) del Ejercicio 2018 correspondiente al Capítulo 1000 la cantidad de \$576,319.11, y adicional la cantidad de \$300,000 para pago de





compensaciones extraordinarias como apoyo al **Programa Emergente de Alfabetización** para el Ejercicio Fiscal 2019.

Etiquetado

En relación al ingreso registrado como etiquetado, este pertenece a recurso de **Ramo 11**, mismo que fue ministrado para cubrir gratificaciones a figuras solidarias de los meses de octubre y noviembre del ejercicio fiscal 2018 por un monto de:

CAPITULO 4000	\$2,300,000.00	Ramo 11
----------------------	-----------------------	----------------

VI. Financiamientos contraídos por el Ente Público

Información detallada de cada financiamiento u obligación contraída por el Ente Público incluyendo el importe, tasa, plazo, comisiones y demás accesorios pactados.

NO APLICA

VII. Obligaciones contraídas a Corto Plazo

Obligaciones contraídas a corto plazo en los términos del Capítulo II, Título tercero de la Ley de Disciplina Financiera de las Entidades Federativas y los Municipios.

NO APLICA

VIII. Cumplimiento de los convenios en materia de Deuda Estatal Garantizada


Incluir información relativa al cumplimiento de los convenios en materia de Deuda Estatal Garantizada

NO APLICA





Bajo protesta de decir la verdad declaramos que los Estados Financieros y sus notas, son razonablemente correctos y responsabilidad del emisor.


Lic. Patricia García Núñez
Directora General


L.C. Lizeth del Rocío Núñez Ortega
Jefa del Depto. De Administración


Lic. María Guadalupe Martínez Ramos
Jefa del Dpto. de Planeación y Presupuestos


L.C. Yolanda Carrillo Avalos
Jefa de Oficina de Recursos Financieros





INSTITUTO NAYARITA DE EDUCACIÓN PARA ADULTOS

NAYARIT
Estado de Situación Financiera
Al 31/mar/2019

Usr: supervisor
Rep: rptEstadoSituacionFinanciera

hora de Impresión 11:45 a.m.

ACTIVO	2019	2018	PASIVO	2019	2018
ACTIVO CIRCULANTE	\$7,913,182.40	\$4,424,512.67	PASIVO CIRCULANTE	\$862,468.50	\$3,204,237.08
EFFECTIVO Y EQUIVALENTES	\$7,882,779.47	\$4,421,580.23	CUENTAS POR PAGAR A CORTO PLAZO	\$862,468.50	\$3,204,237.08
DERECHOS A RECIBIR EFECTIVO O EQUIVALENTES	\$30,402.93	\$2,932.44	DOCUMENTOS POR PAGAR A CORTO PLAZO	\$0.00	\$0.00
DERECHOS A RECIBIR BIENES O SERVICIOS	\$0.00	\$0.00	PORCIÓN A CORTO PLAZO DE LA DEUDA PÚBLICA A L	\$0.00	\$0.00
INVENTARIOS	\$0.00	\$0.00	TÍTULOS Y VALORES A CORTO PLAZO	\$0.00	\$0.00
ALMACENES	\$0.00	\$0.00	PASIVOS DIFERIDOS A CORTO PLAZO	\$0.00	\$0.00
ESTIMACIÓN POR PÉRDIDA O DETERIORO DE ACTIVO	\$0.00	\$0.00	FONDOS Y BIENES DE TERCEROS EN GARANTÍA Y/O A	\$0.00	\$0.00
OTROS ACTIVOS CIRCULANTES	\$0.00	\$0.00	PROVISIONES A CORTO PLAZO	\$0.00	\$0.00
Total de Activos Circulantes	\$7,913,182.40	\$4,424,512.67	OTROS PASIVOS A CORTO PLAZO	\$0.00	\$0.00
ACTIVO NO CIRCULANTE	\$10,629,309.29	\$10,629,309.29	Total de Pasivos Circulantes	\$862,468.50	\$3,204,237.08
INVERSIONES FINANCIERAS A LARGO PLAZO	\$24.00	\$24.00	PASIVO NO CIRCULANTE	\$0.00	\$0.00
DERECHOS A RECIBIR EFECTIVO O EQUIVALENTES A L	\$0.00	\$0.00	CUENTAS POR PAGAR A LARGO PLAZO	\$0.00	\$0.00
BIENES INMUEBLES, INFRAESTRUCTURA Y CONSTRU	\$0.00	\$0.00	DOCUMENTOS POR PAGAR A LARGO PLAZO	\$0.00	\$0.00
BIENES MUEBLES	\$10,629,285.29	\$10,629,285.29	DEUDA PÚBLICA A LARGO PLAZO	\$0.00	\$0.00
ACTIVOS INTANGIBLES	\$0.00	\$0.00	PASIVOS DIFERIDOS A LARGO PLAZO	\$0.00	\$0.00
DEPRECIACIÓN, DETERIORO Y AMORTIZACIÓN ACUML	\$0.00	\$0.00	FONDOS Y BIENES DE TERCEROS EN GARANTÍA Y/O A	\$0.00	\$0.00
ACTIVOS DIFERIDOS	\$0.00	\$0.00	PROVISIONES A LARGO PLAZO	\$0.00	\$0.00
ESTIMACIÓN POR PÉRDIDA O DETERIORO DE ACTIVO	\$0.00	\$0.00	Total de Pasivos No Circulantes	\$0.00	\$0.00
OTROS ACTIVOS NO CIRCULANTES	\$0.00	\$0.00	Total de Pasivos	\$862,468.50	\$3,204,237.08
Total de Activos No Circulantes	\$10,629,309.29	\$10,629,309.29	HACIENDA PÚBLICA/ PATRIMONIO		
Total de Activos	\$18,542,491.69	\$15,053,821.96	HACIENDA PÚBLICA/PATRIMONIO CONTRIBUIDO	\$10,629,284.98	\$10,629,284.98
			APORTACIONES	\$10,629,284.98	\$10,629,284.98
			DONACIONES DE CAPITAL	\$0.00	\$0.00
			ACTUALIZACIÓN DE LA HACIENDA PÚBLICA/PATRIMON	\$0.00	\$0.00
			HACIENDA PÚBLICA /PATRIMONIO GENERADO	\$7,050,738.21	\$1,220,299.90
			RESULTADOS DEL EJERCICIO (AHORRO/ DESAHORRO)	\$6,961,737.31	\$1,137,176.74
			RESULTADOS DE EJERCICIOS ANTERIORES	\$89,000.90	\$83,123.16
			REVALÚOS	\$0.00	\$0.00
			RESERVAS	\$0.00	\$0.00
			RECTIFICACIONES DE RESULTADOS DE EJERCICIOS A	\$0.00	\$0.00
			EXCESO O INSUFICIENCIA EN LA ACTUALIZACIÓN DE LA I	\$0.00	\$0.00
			RESULTADO POR POSICIÓN MONETARIA	\$0.00	\$0.00
			RESULTADO POR TENENCIA DE ACTIVOS NO MONETA	\$0.00	\$0.00



INSTITUTO NAYARITA DE EDUCACIÓN PARA ADULTOS

NAYARIT
Estado de Situación Financiera
Al 31/mar/2019

Usu: supervisor
Rep: rptEstadoSituacionFinanciera

hora de Impresión | 11:45 a.m.

	<u>2019</u>	<u>2018</u>
Total Hacienda Pública/Patrimonio	\$17,680,023.19	\$11,849,584.88
Total de Pasivo y Hacienda Pública/Patrimonio	\$18,542,491.69	\$15,053,821.96



INSTITUTO NAYARITA DE EDUCACIÓN PARA ADULTOS

NAYARIT
Estado de Situación Financiera
Al 31/mar/2019

Usu: supervisor

INEA

Rep: rptEstadoSituacionFinanciera

hora de Impresión | 11:45 a.m.

	<u>2019</u>	<u>2018</u>
CUENTAS DE ORDEN CONTABLES		
<u>VALORES</u>	<u>\$0.00</u>	<u>\$0.00</u>
VALORES EN CUSTODIA	\$0.00	\$0.00
CUSTODIA DE VALORES	\$0.00	\$0.00
INSTRUMENTOS DE CRÉDITO PRESTADOS A FORMAD	\$0.00	\$0.00
PRÉSTAMO DE INSTRUMENTOS DE CRÉDITO A FORM	\$0.00	\$0.00
INSTRUMENTOS DE CRÉDITO RECIBIDOS EN GARANTI	\$0.00	\$0.00
GARANTÍA DE CRÉDITOS RECIBIDOS DE LOS FORMAD	\$0.00	\$0.00
<u>EMISIÓN DE OBLIGACIONES</u>	<u>\$0.00</u>	<u>\$0.00</u>
AUTORIZACIÓN PARA LA EMISIÓN DE BONOS, TÍTULO	\$0.00	\$0.00
AUTORIZACIÓN PARA LA EMISIÓN DE BONOS, TÍTULO	\$0.00	\$0.00
EMISIONES AUTORIZADAS DE LA DEUDA PÚBLICA INTI	\$0.00	\$0.00
SUSCRIPCIÓN DE CONTRATOS DE PRÉSTAMOS Y OTI	\$0.00	\$0.00
SUSCRIPCIÓN DE CONTRATOS DE PRÉSTAMOS Y OTI	\$0.00	\$0.00
CONTRATOS DE PRÉSTAMOS Y OTRAS OBLIGACIONE	\$0.00	\$0.00
<u>AVALES Y GARANTÍAS</u>	<u>\$0.00</u>	<u>\$0.00</u>
AVALES AUTORIZADOS	\$0.00	\$0.00
AVALES FIRMADOS	\$0.00	\$0.00
FIANZAS Y GARANTÍAS RECIBIDAS POR DEUDAS A COI	\$0.00	\$0.00
FIANZAS Y GARANTÍAS RECIBIDAS	\$0.00	\$0.00
FIANZAS OTORGADAS PARA RESPALDAR OBLIGACION	\$0.00	\$0.00
FIANZAS OTORGADAS DEL GOBIERNO PARA RESPALI	\$0.00	\$0.00
<u>JUICIOS</u>	<u>\$0.00</u>	<u>\$0.00</u>
DEMANDAS JUDICIAL EN PROCESO DE RESOLUCIÓN	\$0.00	\$0.00
RESOLUCIÓN DE DEMANDAS EN PROCESO JUDICIAL	\$0.00	\$0.00
COMPROMISOS POR DEMANDA Y LITIGIOS	\$93,763.50	\$93,763.50
LITIGIOS Y DEMANDAS FINCADAS	\$93,763.50	\$93,763.50
<u>INVERSIÓN MEDIANTE PROYECTOS PARA PRESTACIÓN DE</u>	<u>\$0.00</u>	<u>\$0.00</u>
CONTRATOS PARA INVERSIÓN MEDIANTE PROYECTO	\$0.00	\$0.00
INVERSIÓN PÚBLICA CONTRATADA MEDIANTE PROYE	\$0.00	\$0.00
<u>BIENES EN CONCESIONADOS O EN COMODATO</u>	<u>\$0.00</u>	<u>\$0.00</u>
BIENES BAJO CONTRATO EN CONCESIÓN	\$0.00	\$0.00
CONTRATO DE CONCESIÓN POR BIENES	\$0.00	\$0.00
BIENES BAJO CONTRATO EN COMODATO	\$14,103,481.41	\$14,103,481.41
CONTRATO DE COMODATO POR BIENES	\$14,103,481.41	\$14,103,481.41



INEA

Usu: supervisor

Rep: rptEstadoSituacionFinanciera

INSTITUTO NAYARITA DE EDUCACIÓN PARA ADULTOS


NAYARIT Estado de Situación Financiera

Al 31/mar/2019

hora de Impresión | 11:45 a.m.

CUENTAS DE ORDEN PRESUPUESTARIA:	2019	2018
LEY DE INGRESOS		\$0.00
LEY DE INGRESOS ESTIMADA	\$55,923,869.32	\$70,059,983.62
LEY DE INGRESOS POR EJECUTAR	\$40,198,159.92	\$9,176,963.71
MODIFICACIONES A LA LEY DE INGRESOS ESTIMADA	\$4,034,220.37	\$5,793,021.73
LEY DE INGRESOS DEVENGADA	\$19,759,929.77	\$66,676,041.64
LEY DE INGRESOS RECAUDADA	\$19,759,929.77	\$66,676,041.64
PRESUPUESTO DE EGRESOS		\$0.00
PRESUPUESTO DE EGRESOS APROBADO	\$55,923,869.32	\$70,059,983.62
PRESUPUESTO DE EGRESOS POR EJERCER	\$18,810,873.68	\$9,827,221.09
MODIFICACIONES AL PRESUPUESTO DE EGRESOS API	\$4,015,986.11	\$5,734,252.86
PRESUPUESTO DE EGRESOS COMPROMETIDO	\$41,128,981.75	\$65,967,015.39
PRESUPUESTO DE EGRESOS DEVENGADO	\$12,798,192.20	\$65,538,911.98
PRESUPUESTO DE EGRESOS EJERCIDO	\$12,798,192.20	\$65,538,911.98
PRESUPUESTO DE EGRESOS PAGADO	\$12,777,592.20	\$64,440,454.26

"Bajo protesta de decir verdad declaramos que los Estados Financieros y sus notas, son razonablemente correctos y son responsabilidad del emisor".


 LIC. PATRICIA GARCIA NÚÑEZ
 DIRECTORA GENERAL


 L.C. LIZETH DEL ROCÍO NÚÑEZ ORTEGA
 JEFE DEL DPTO. DE ADMINISTRACIÓN


 LIC. MARIA GUADALUPE MARTÍNEZ RAMOS
 JEFE DE DPTO. DE PLANEACIÓN Y PRESUPUESTOS


 L.C. YOLANDA CARRILLO AVALOS
 JEFE DE OFIC. DE RECURSOS FINANCIEROS



Usr: supervisor
Rep: rptEstadoActividades

INSTITUTO NAYARITA DE EDUCACIÓN PARA ADULTOS NAYARIT

Estado de Actividades
Del 01/ene/2019 al 31/mar/2019

Fecha y hora de Impresión | 08/abr/2019 11:52 a.m.

	<u>2019</u>	<u>2018</u>
INGRESOS Y OTROS BENEFICIOS		
INGRESOS DE GESTIÓN	\$17,929.04	\$14,001.65
IMPUESTOS	\$0.00	\$0.00
CUOTAS Y APORTACIONES DE SEGURIDAD SOCIAL	\$0.00	\$0.00
CONTRIBUCIONES DE MEJORAS	\$0.00	\$0.00
DERECHOS	\$0.00	\$0.00
PRODUCTOS	\$17,928.18	\$14,001.65
APROVECHAMIENTOS	\$0.86	\$0.00
INGRESOS POR VENTA DE BIENES Y PRESTACIÓN DE SERVICIOS	\$0.00	\$0.00
PARTICIPACIONES, APORTACIONES, CONVENIOS, INCENTIVOS DERIVADOS DE LA COLABORACIÓN FISCAL, FONDOS DISTINTOS DE APORTACIONES, TRANSFERENCIAS, ASIGNACIONES, SUBSIDIOS Y SUBVENCIONES, Y PENSIONES Y JUBILACIONES	\$19,741,695.51	\$16,651,874.88
PARTICIPACIONES, APORTACIONES, CONVENIOS, INCENTIVOS DERIVADOS DE LA COLABORACIÓN FISCAL Y FONDOS DISTINTOS DE APORTACIONES	\$18,025,709.40	\$15,726,501.34
TRANSFERENCIAS, ASIGNACIONES, SUBSIDIOS Y SUBVENCIONES, Y PENSIONES Y JUBILACIONES	\$1,715,986.11	\$925,373.54
OTROS INGRESOS Y BENEFICIOS	\$305.22	\$3.35
INGRESOS FINANCIEROS	\$0.00	\$0.00
INCREMENTO POR VARIACIÓN DE INVENTARIOS	\$0.00	\$0.00
DISMINUCIÓN DEL EXCESO DE ESTIMACIONES POR PÉRDIDA O DETERIORO U OBSOLESCENCIA	\$0.00	\$0.00
DISMINUCIÓN DEL EXCESO DE PROVISIONES	\$0.00	\$0.00
OTROS INGRESOS Y BENEFICIOS VARIOS	\$305.22	\$3.35
Total de Ingresos y Otros Beneficios	\$19,759,929.77	\$16,665,879.88
GASTOS Y OTRAS PÉRDIDAS		
GASTOS DE FUNCIONAMIENTO	\$9,763,553.20	\$9,544,212.18
SERVICIOS PERSONALES	\$7,674,075.56	\$7,428,182.93
MATERIALES Y SUMINISTROS	\$803,236.16	\$568,058.18
SERVICIOS GENERALES	\$1,286,241.48	\$1,547,971.07
TRANSFERENCIAS, ASIGNACIONES, SUBSIDIOS Y OTRAS AYUDAS	\$3,034,639.00	\$3,150,823.00
TRANSFERENCIAS INTERNAS Y ASIGNACIONES AL SECTOR PÚBLICO	\$0.00	\$0.00
TRANSFERENCIAS AL RESTO DEL SECTOR PÚBLICO	\$0.00	\$0.00
SUBSIDIOS Y SUBVENCIONES	\$0.00	\$0.00
AYUDAS SOCIALES	\$3,034,639.00	\$3,150,823.00
PENSIONES Y JUBILACIONES	\$0.00	\$0.00
TRANSFERENCIAS A FIDEICOMISOS, MANDATOS Y CONTRATOS ANÁLOGOS	\$0.00	\$0.00
TRANSFERENCIAS A LA SEGURIDAD SOCIAL	\$0.00	\$0.00
DONATIVOS	\$0.00	\$0.00
TRANSFERENCIAS AL EXTERIOR	\$0.00	\$0.00
PARTICIPACIONES Y APORTACIONES	\$0.00	\$0.00
PARTICIPACIONES	\$0.00	\$0.00
APORTACIONES	\$0.00	\$0.00
CONVENIOS	\$0.00	\$0.00
INTERESES, COMISIONES Y OTROS GASTOS DE LA DEUDA PÚBLICA	\$0.00	\$0.00
INTERESES DE LA DEUDA PÚBLICA	\$0.00	\$0.00
COMISIONES DE LA DEUDA PÚBLICA	\$0.00	\$0.00
GASTOS DE LA DEUDA PÚBLICA	\$0.00	\$0.00
COSTO POR COBERTURAS	\$0.00	\$0.00
APOYOS FINANCIEROS	\$0.00	\$0.00

[Handwritten signatures and initials in the bottom right corner of the page]



Usr: supervisor
Rep: rptEstadoActividades

INSTITUTO NAYARITA DE EDUCACIÓN PARA ADULTOS NAYARIT

Estado de Actividades
Del 01/ene/2019 al 31/mar/2019

Fecha y hora de Impresión | 08/abr/2019
11:52 a.m.

	<u>2019</u>	<u>2018</u>
OTROS GASTOS Y PÉRDIDAS EXTRAORDINARIAS	\$0.26	\$0.32
ESTIMACIONES, DEPRECIACIONES, DETERIOROS, OBSOLESCENCIA Y AMORTIZACIONES	\$0.00	\$0.00
PROVISIONES	\$0.00	\$0.00
DISMINUCIÓN DE INVENTARIOS	\$0.00	\$0.00
AUMENTO POR INSUFICIENCIA DE ESTIMACIONES POR PÉRDIDA O DETERIORO U OBSOLESCENCIA	\$0.00	\$0.00
AUMENTO POR INSUFICIENCIA DE PROVISIONES	\$0.00	\$0.00
OTROS GASTOS	\$0.26	\$0.32
INVERSIÓN PÚBLICA	\$0.00	\$0.00
INVERSIÓN PÚBLICA NO CAPITALIZABLE	\$0.00	\$0.00
Total de Gastos y otras Pérdidas	\$12,798,192.46	\$12,695,035.50
Resultado del Ejercicio (Ahorro/Desahorro)	\$6,961,737.31	\$3,970,844.38

"Bajo protesta de decir verdad declaramos que los Estados Financieros y sus notas, son razonablemente correctos y son responsabilidad del emisor".

LIC. PATRICIA GARCÍA NÚÑEZ
DIRECTORA GENERAL


L.C. LIZETH DEL ROCÍO NÚÑEZ ORTEGA
JEFE DEL DPTO. DE ADMINISTRACIÓN


LIC. MARIA GUADALUPE MARTÍNEZ RAMOS
JEFE DE DPTO. DE PLANEACIÓN Y PRESUPUESTOS

L.C. YOLANDA CARRILLO AVALOS
JEFE DE OFIC. DE RECURSOS FINANCIEROS

INSTITUTO NAYARITA DE EDUCACIÓN PARA ADULTOS (a)
Estado de Situación Financiera Detallado - LDF
Al 31 de diciembre de 2018 y al 31 de Marzo de 2019 (b)
(PESOS)

Concepto (c)	Al 31 de Marzo 2019 (d)	31 de diciembre de 2018 (e)	Concepto (c)	Al 31 de Marzo 2019 (d)	31 de diciembre de 2018 (e)
ACTIVO			PASIVO		
Activo Circulante			Activo Circulante		
a. Efectivo y Equivalentes (a=a1+a2+a3+a4+a5+a6+a7)	7,682,779.47	4,421,580.23	a. Cuentas por Pagar a Corto Plazo (a=a1+a2+a3+a4+a5+a6+a7+a8+a9)	662,468.50	3,204,237.08
a1) Efectivo	0.00	0.00	a1) Servicios Personales por Pagar a Corto Plazo	0.00	0.00
a2) Bancos/Tesorería	7,682,779.47	4,421,580.23	a2) Proveedores por Pagar a Corto Plazo	37,205.69	1,115,063.41
a3) Bancos/Depositos y Otros	0.00	0.00	a3) Contratistas por Obras Públicas por Pagar a Corto Plazo	0.00	0.00
a4) Inversiones Temporales (Hasta 3 meses)	0.00	0.00	a4) Participaciones y Aportaciones por Pagar a Corto Plazo	0.00	0.00
a5) Fondos con Afectación Específica	0.00	0.00	a5) Transferencias Otorgadas por Pagar a Corto Plazo	0.00	0.00
a6) Depósitos de Fondos de Terceros en Garantía y/o Administración	0.00	0.00	a6) Intereses, Comisiones y Otros Gastos de la Deuda Pública por Pagar a Corto Plazo	0.00	0.00
a7) Otros Efectivos y Equivalentes	0.00	0.00	a7) Retenciones y Contribuciones por Pagar a Corto Plazo	757,982.09	719,347.43
b. Derechos a Recibir Efectivo o Equivalentes (b=b1+b2+b3+b4+b5+b6+b7)	30,402.93	2,932.44	a8) Devoluciones de la Ley de Ingresos por Pagar a Corto Plazo	0.00	0.00
b1) Inversiones Financieras de Corto Plazo	0.00	0.00	a9) Otras Cuentas por Pagar a Corto Plazo	67,280.72	1,369,826.24
b2) Cuentas por Cobrar a Corto Plazo	0.00	0.00	b. Documentos por Pagar a Corto Plazo (b=b1+b2+b3)	0.00	0.00
b3) Deudores Diversos por Cobrar a Corto Plazo	30,402.93	2,932.44	b1) Documentos Comerciales por Pagar a Corto Plazo	0.00	0.00
b4) Ingresos por Recupera a Corto Plazo	0.00	0.00	b2) Documentos con Contratistas por Obras Públicas por Pagar a Corto Plazo	0.00	0.00
b5) Deudores por Anticipos de la Tesorería a Corto Plazo	0.00	0.00	b3) Otros Documentos por Pagar a Corto Plazo	0.00	0.00
b6) Préstamos Otorgados a Corto Plazo	0.00	0.00	c. Porción a Corto Plazo de la Deuda Pública a Largo Plazo (c=c1+c2)	0.00	0.00
b7) Otros Derechos a Recibir Efectivo o Equivalentes a Corto Plazo	0.00	0.00	c1) Porción a Corto Plazo de la Deuda Pública	0.00	0.00
c. Derechos a Recibir Bienes o Servicios (c=c1+c2+c3+c4+c5)	0.00	0.00	c2) Porción a Corto Plazo de Arrendamiento Financiero	0.00	0.00
c1) Anticipo a Proveedores por Adquisición de Bienes y Prestación de Servicios a Corto Plazo	0.00	0.00	d. Títulos y Valores a Corto Plazo	0.00	0.00
c2) Anticipo a Proveedores por Adquisición de Bienes Inmuebles y Muebles a Corto Plazo	0.00	0.00	e. Pasivos Diferidos a Corto Plazo (e=e1+e2+e3)	0.00	0.00
c3) Anticipo a Proveedores por Adquisición de Bienes Intangibles a Corto Plazo	0.00	0.00	e1) Ingresos Cobrados por Adelantado a Corto Plazo	0.00	0.00
c4) Anticipo a Contratistas por Obras Públicas a Corto Plazo	0.00	0.00	e2) Intereses Cobrados por Adelantado a Corto Plazo	0.00	0.00
c5) Otros Derechos a Recibir Bienes o Servicios a Corto Plazo	0.00	0.00	e3) Otros Pasivos Diferidos a Corto Plazo	0.00	0.00
d. Inventarios (d=d1+d2+d3+d4+d5)	0.00	0.00	f. Fondos y Bienes de Terceros en Garantía y/o Administración a Corto Plazo (f=f1+f2+f3+f4+f5+f6)	0.00	0.00
d1) Inventario de Mercancías para Venta	0.00	0.00	f1) Fondos en Garantía a Corto Plazo	0.00	0.00
d2) Inventario de Mercancías Terminadas	0.00	0.00	f2) Fondos en Administración a Corto Plazo	0.00	0.00
d3) Inventario de Mercancías en Proceso de Elaboración	0.00	0.00	f3) Fondos Contingentes a Corto Plazo	0.00	0.00
d4) Inventario de Materias Primas, Materiales y Suministros para Producción	0.00	0.00	f4) Fondos de Fideicomisos, Mandatos y Contratos Análogos a Corto Plazo	0.00	0.00
d5) Bienes en Tránsito	0.00	0.00	f5) Otros Fondos de Terceros en Garantía y/o Administración a Corto Plazo	0.00	0.00
e. Almacenes	0.00	0.00	f6) Valores y Bienes en Garantía a Corto Plazo	0.00	0.00
f. Estimación por Pérdida o Deterioro de Activos Circulantes (f=f1+f2)	0.00	0.00	g. Provisiones a Corto Plazo (g=g1+g2+g3)	0.00	0.00
f1) Estimaciones para Cuentas Inabituables por Derechos a Recibir Efectivo o Equivalentes	0.00	0.00	g1) Provisión para Demandas y Juicios a Corto Plazo	0.00	0.00
f2) Estimación por Deterioro de Inventarios	0.00	0.00	g2) Provisión para Contingencias a Corto Plazo	0.00	0.00
g. Otros Activos Circulantes (g=g1+g2+g3+g4)	0.00	0.00	g3) Otras Provisiones a Corto Plazo	0.00	0.00
g1) Valores en Garantía	0.00	0.00	h. Otros Pasivos a Corto Plazo (h=h1+h2+h3)	0.00	0.00
g2) Bienes en Garantía (excluye depósitos de fondos)	0.00	0.00	h1) Ingresos por Clasificar	0.00	0.00
g3) Bienes Derivados de Embargos, Decomisos, Aseguramientos y Dación en Pago	0.00	0.00	h2) Recaudación por Participar	0.00	0.00
g4) Adquisición con Fondos de Terceros	0.00	0.00	h3) Otros Pasivos Circulantes	0.00	0.00
IA. Total de Activos Circulantes (IA = a + b + c + d + e + f + g)	7,913,182.40	4,424,512.67	IIA. Total de Pasivos Circulantes (IIA = a + b + c + d + e + f + g + h)	662,468.50	3,204,237.08
Activo No Circulante			Pasivo No Circulante		
a. Inversiones Financieras a Largo Plazo	24.00	24.00	a. Cuentas por Pagar a Largo Plazo	0.00	0.00
b. Derechos a Recibir Efectivo o Equivalentes a Largo Plazo	0.00	0.00	b. Documentos por Pagar a Largo Plazo	0.00	0.00
c. Bienes Inmuebles, Infraestructura y Construcciones en Proceso	0.00	0.00	c. Deuda Pública a Largo Plazo	0.00	0.00
d. Bienes Muebles	10,629,285.29	10,629,285.29	d. Pasivos Diferidos a Largo Plazo	0.00	0.00
e. Activos Intangibles	0.00	0.00	e. Fondos y Bienes de Terceros en Garantía y/o Administración a Largo Plazo	0.00	0.00
f. Depreciación, Deterioro y Amortización Acumulada de Bienes	0.00	0.00	f. Provisiones a Largo Plazo	0.00	0.00
g. Activos Diferidos	0.00	0.00	IIIB. Total de Pasivos No Circulantes (IIIB = a + b + c + d + e + f)	0.00	0.00
h. Estimación por Pérdida o Deterioro de Activos no Circulantes	0.00	0.00	II. Total del Pasivo (II = IIA + IIIB)	662,468.50	3,204,237.08
i. Otros Activos no Circulantes	0.00	0.00	HACIENDA PÚBLICA/PATRIMONIO		
IB. Total de Activos No Circulantes (IB = a + b + c + d + e + f + g + h + i)	10,629,309.29	10,629,309.29	IIIA. Hacienda Pública/Patrimonio Contribuido (IIIA = a + b + c)	10,629,284.98	10,629,284.98
I. Total del Activo (I = IA + IB)	18,542,491.69	15,053,821.96	a. Aportaciones	10,629,284.98	10,629,284.98
			b. Donaciones de Capital	0.00	0.00
			c. Actualización de la Hacienda Pública/Patrimonio	0.00	0.00
			IIIB. Hacienda Pública/Patrimonio Generado (IIIB = a + b + c + d + e)	7,050,738.21	1,220,299.90
			a. Resultados del Ejercicio (Ahorro/ Desahorro)	6,961,737.31	1,137,176.74
			b. Resultados de Ejercicios Anteriores	89,000.90	83,123.16
			c. Revalúos	0.00	0.00
			d. Reservas	0.00	0.00
			e. Rectificaciones de Resultados de Ejercicios Anteriores	0.00	0.00
			IIIC. Exceso o Insuficiencia en la Actualización de la Hacienda Pública/Patrimonio (IIIC = a + b)	0.00	0.00
			a. Resultado por Posición Monetaria	0.00	0.00
			b. Resultado por Tenencia de Activos no Monetarios	0.00	0.00
			III. Total Hacienda Pública/Patrimonio (III = IIIA + IIIB + IIIC)	17,680,023.19	11,849,584.88
			IV. Total del Pasivo y Hacienda Pública/Patrimonio (IV = II + III)	18,542,491.69	15,053,821.96


 LIC. PATRICIA GARCÍA NÚÑEZ
 DIRECTORA GENERAL


 LIC. MARIA GUADALUPE MARTÍNEZ RAMOS
 JEFE DE DPTO. DE PLANEACIÓN Y PRESUPUESTOS


 LIC. LIZETH DEL ROCÍO NÚÑEZ ORTEGA
 JEFE DEL DPTO. DE ADMINISTRACIÓN



 LIC. YOLANDA CARRILLO RAMOS
 JEFE DE OFIC. DE RECURSOS FINANCIEROS


INSTITUTO NAYARITA DE EDUCACIÓN PARA ADULTOS (a)							
Informe Analítico de la Deuda Pública y Otros Pasivos - LDF							
Del 1 de Enero al 31 de Marzo de 2019 (b)							
(PESOS)							
Denominación de la Deuda Pública y Otros Pasivos	Saldo al 31 de diciembre de 2018 (d)	Disposiciones del Periodo (e)	Amortizaciones del Periodo (f)	Revaluaciones, Reclasificaciones y Otros Ajustes (g)	Saldo Final del Periodo (h=d+e-f+g)	Pago de Intereses del Periodo (i)	Pago de Comisiones y demás costos asociados durante el Periodo (j)
(c)	(d)	(e)	(f)	(g)	(h)	(i)	(j)
1. Deuda Pública (1=A+B)	0.00	0.00	0.00	0.00	0.00	0.00	0.00
A. Corto Plazo (A=a1+a2+a3)	0.00	0.00	0.00	0.00	0.00	0.00	0.00
a1) Instituciones de Crédito	0.00	0.00	0.00	0.00	0.00	0.00	0.00
a2) Títulos y Valores	0.00	0.00	0.00	0.00	0.00	0.00	0.00
a3) Arrendamientos Financieros	0.00	0.00	0.00	0.00	0.00	0.00	0.00
B. Largo Plazo (B=b1+b2+b3)	0.00	0.00	0.00	0.00	0.00	0.00	0.00
b1) Instituciones de Crédito	0.00	0.00	0.00	0.00	0.00	0.00	0.00
b2) Títulos y Valores	0.00	0.00	0.00	0.00	0.00	0.00	0.00
b3) Arrendamientos Financieros	0.00	0.00	0.00	0.00	0.00	0.00	0.00
2. Otros Pasivos	3,204,237.08	0.00	0.00	0.00	862,468.50	0.00	0.00
3. Total de la Deuda Pública y Otros Pasivos	3,204,237.08	0.00	0.00	0.00	862,468.50	0.00	0.00
4. Deuda Contingente 1 (Informativo)	0.00	0.00	0.00	0.00	0.00	0.00	0.00
A. Deuda Contingente 1	0.00	0.00	0.00	0.00	0.00	0.00	0.00
B. Deuda Contingente 2	0.00	0.00	0.00	0.00	0.00	0.00	0.00
C. Deuda Contingente XX	0.00	0.00	0.00	0.00	0.00	0.00	0.00
5. Valor de Instrumentos Bono Cupón Cero 2 (Informativo)	0.00	0.00	0.00	0.00	0.00	0.00	0.00
A. Instrumento Bono Cupón Cero 1	0.00	0.00	0.00	0.00	0.00	0.00	0.00
B. Instrumento Bono Cupón Cero 2	0.00	0.00	0.00	0.00	0.00	0.00	0.00
C. Instrumento Bono Cupón Cero XX	0.00	0.00	0.00	0.00	0.00	0.00	0.00


1. Se refiere a cualquier financiamiento sin fuente o garantía de pago definida, que sea asumida de manera solidaria o subsidiaria por las Entidades Federativas con sus Municipios, organismos descentralizados y empresas de participación estatal mayoritaria y fideicomisos, locales o municipales, y por los Municipios con sus respectivos organismos descentralizados y empresas de participación municipal mayoritaria.


2. Se refiere al valor del Bono Cupón Cero que respalda el pago de los créditos asociados al mismo (Activo)

Obligaciones a Corto Plazo (k)	Monto Contratado (l)	Plazo Pactado (m)	Tasa de Interés (n)	Comisiones y Costos Relacionados (o)	Tasa Efectiva (p)
6. Obligaciones a Corto Plazo (Informativo)	0.00	0.00	0.00	0.00	0.00
A. Crédito 1	0.00	0.00	0.00	0.00	0.00
B. Crédito 2	0.00	0.00	0.00	0.00	0.00
C. Crédito XX	0.00	0.00	0.00	0.00	0.00



 LIC. PATRICIA GARCÍA NÚÑEZ
 DIRECTORA GENERAL


 LIC. MARÍA GUADALUPE MARTÍNEZ RAMOS
 JEFE DE DPTO. DE PLANEACIÓN Y PRESUPUESTOS


 L.C. LIZETH DEL ROCÍO NÚÑEZ ORTEGA
 JEFE DEL DPTO. DE ADMINISTRACIÓN


 L.C. YOLANDA CARRILLO AVALOS
 JEFE DE OFIC. DE RECURSOS FINANCIEROS

INSTITUTO NAYARITA DE EDUCACIÓN PARA ADULTOS (a)										
Informe Analítico de Obligaciones Diferentes de Financiamientos – LDF										
Del 1 de Enero al 31 de Marzo de 2019 (b)										
(PESOS)										
Denominación de las Obligaciones Diferentes de Financiamiento	Fecha del Contrato	Fecha de inicio de operación del proyecto	Fecha de vencimiento	Monto de la inversión pactado	Plazo pactado	Monto promedio mensual del pago de la contraprestación	Monto promedio mensual del pago de la contraprestación correspondiente al pago de inversión	Monto pagado de la inversión al 31 de Marzo de 2019	Monto pagado de la inversión actualizado al 31 de Marzo de 2019	Saldo pendiente por pagar de la inversión al 31 de Marzo de 2019
(c)	(d)	(e)	(f)	(g)	(h)	(i)	(j)	(k)	(l)	(m = g - l)
A. Asociaciones Público Privadas (APP's) (A=a+b+c+d)	0.00	0.00	0.00	0.00	0.00	0.00	0.00	0.00	0.00	0.00
a) APP 1	0.00	0.00	0.00	0.00	0.00	0.00	0.00	0.00	0.00	0.00
b) APP 2	0.00	0.00	0.00	0.00	0.00	0.00	0.00	0.00	0.00	0.00
c) APP 3	0.00	0.00	0.00	0.00	0.00	0.00	0.00	0.00	0.00	0.00
d) APP XX	0.00	0.00	0.00	0.00	0.00	0.00	0.00	0.00	0.00	0.00
B. Otros Instrumentos (B=a+b+c+d)	0.00	0.00	0.00	0.00	0.00	0.00	0.00	0.00	0.00	0.00
a) Otro Instrumento 1	0.00	0.00	0.00	0.00	0.00	0.00	0.00	0.00	0.00	0.00
b) Otro Instrumento 2	0.00	0.00	0.00	0.00	0.00	0.00	0.00	0.00	0.00	0.00
c) Otro Instrumento 3	0.00	0.00	0.00	0.00	0.00	0.00	0.00	0.00	0.00	0.00
d) Otro Instrumento XX	0.00	0.00	0.00	0.00	0.00	0.00	0.00	0.00	0.00	0.00
C. Total de Obligaciones Diferentes de Financiamiento (C=A+B)	0.00	0.00	0.00	0.00	0.00	0.00	0.00	0.00	0.00	0.00


 LIC. PATRICIA GARCÍA NÚÑEZ
 DIRECTORA GENERAL


 L.C. LIZETH DEL ROCÍO NÚÑEZ ORTEGA
 JEFE DEL DPTO. DE ADMINISTRACIÓN


 LIC. MARÍA GUADALUPE MARTÍNEZ RAMOS
 JEFE DE DPTO. DE PLANEACIÓN Y PRESUPUESTOS


 L.C. YOLANDA CARRILLO ÁVALOS
 JEFE DE OFIC. DE RECURSOS FINANCIEROS

INSTITUTO NAYARITA DE EDUCACIÓN PARA ADULTOS (a)
Balance Presupuestario - LDF
Del 1 de Enero al 31 de Marzo de 2019 (b)
(PESOS)


Concepto (c)	Estimado/ Aprobado (d)	Devengado	Recaudado/ Pagado
A. Ingresos Totales (A = A1+A2+A3)	55,923,869.32	19,759,929.77	19,759,929.77
A1. Ingresos de Libre Disposición	0.00	1,734,220.37	1,734,220.37
A2. Transferencias Federales Etiquetadas	55,923,869.32	18,025,709.40	18,025,709.40
A3. Financiamiento Neto	0.00	0.00	0.00
B. Egresos Presupuestarios¹ (B = B1+B2)	55,923,869.32	12,798,192.20	12,777,592.20
B1. Gasto No Etiquetado (sin incluir Amortización de la Deuda Pública)	0.00	773,489.51	773,489.51
B2. Gasto Etiquetado (sin incluir Amortización de la Deuda Pública)	55,923,869.32	12,024,702.69	12,004,102.69
C. Remanentes del Ejercicio Anterior (C = C1 + C2)		89,000.90	89,000.90
C1. Remanentes de Ingresos de Libre Disposición aplicados en el periodo		0.00	0.00
C2. Remanentes de Transferencias Federales Etiquetadas aplicados en el periodo		89,000.90	89,000.90
I. Balance Presupuestario (I = A - B + C)	0.00	7,050,738.47	7,071,338.47
II. Balance Presupuestario sin Financiamiento Neto (II = I - A3)	0.00	7,050,738.47	7,071,338.47
III. Balance Presupuestario sin Financiamiento Neto y sin Remanentes del Ejercicio Anterior (III = II - C)	0.00	6,961,737.57	6,982,337.57

Concepto	Aprobado	Devengado	Pagado
E. Intereses, Comisiones y Gastos de la Deuda (E = E1+E2)	0.00	0.00	0.00
E1. Intereses, Comisiones y Gastos de la Deuda con Gasto No Etiquetado	0.00	0.00	0.00
E2. Intereses, Comisiones y Gastos de la Deuda con Gasto Etiquetado	0.00	0.00	0.00
IV. Balance Primario (IV = III - E)	0.00	6,961,737.57	6,982,337.57

Concepto	Estimado/ Aprobado	Devengado	Recaudado/ Pagado
F. Financiamiento (F = F1 + F2)	0.00	0.00	0.00
F1. Financiamiento con Fuente de Pago de Ingresos de Libre Disposición	0.00	0.00	0.00
F2. Financiamiento con Fuente de Pago de Transferencias Federales Etiquetadas	0.00	0.00	0.00
G. Amortización de la Deuda (G = G1 + G2)	0.00	0.00	0.00
G1. Amortización de la Deuda Pública con Gasto No Etiquetado	0.00	0.00	0.00
G2. Amortización de la Deuda Pública con Gasto Etiquetado	0.00	0.00	0.00
A3. Financiamiento Neto (A3 = F - G)	0.00	0.00	0.00

Concepto	Estimado/ Aprobado	Devengado	Recaudado/ Pagado
A1. Ingresos de Libre Disposición	0.00	1,734,220.37	1,734,220.37
A3.1 Financiamiento Neto con Fuente de Pago de Ingresos de Libre Disposición (A3.1 = F1 - G1)	0.00	0.00	0.00
F1. Financiamiento con Fuente de Pago de Ingresos de Libre Disposición	0.00	0.00	0.00
G1. Amortización de la Deuda Pública con Gasto No Etiquetado	0.00	0.00	0.00
B1. Gasto No Etiquetado (sin incluir Amortización de la Deuda Pública)	0.00	773,489.51	773,489.51
C1. Remanentes de Ingresos de Libre Disposición aplicados en el periodo		0.00	0.00
V. Balance Presupuestario de Recursos Disponibles (V = A1 + A3.1 - B1 + C1)	0.00	960,730.86	960,730.86
VI. Balance Presupuestario de Recursos Disponibles sin Financiamiento Neto (VI = V - A3.1)	0.00	960,730.86	960,730.86

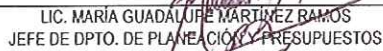
Concepto	Estimado/ Aprobado	Devengado	Recaudado/ Pagado
A2. Transferencias Federales Etiquetadas	55,923,869.32	18,025,709.40	18,025,709.40
A3.2 Financiamiento Neto con Fuente de Pago de Transferencias Federales Etiquetadas (A3.2 = F2 - G2)	0.00	0.00	0.00
F2. Financiamiento con Fuente de Pago de Transferencias Federales Etiquetadas	0.00	0.00	0.00
G2. Amortización de la Deuda Pública con Gasto Etiquetado	0.00	0.00	0.00
B2. Gasto Etiquetado (sin incluir Amortización de la Deuda Pública)	55,923,869.32	12,024,702.69	12,004,102.69
C2. Remanentes de Transferencias Federales Etiquetadas aplicados en el periodo		89,000.90	89,000.90
VII. Balance Presupuestario de Recursos Etiquetados (VII = A2 + A3.2 - B2 + C2)	0.00	6,090,007.61	6,110,607.61
VIII. Balance Presupuestario de Recursos Etiquetados sin Financiamiento Neto (VIII = VII - A3.2)	0.00	6,090,007.61	6,110,607.61



LIC. PATRICIA GARCÍA NÚÑEZ
DIRECTORA GENERAL



L.C. LIZETH DEL ROCÍO NÚÑEZ ORTEGA
JEFE DEL DPTO. DE ADMINISTRACIÓN



LIC. MARÍA GUADALUPE MARTÍNEZ RAMOS
JEFE DE DPTO. DE PLANEACIÓN Y PRESUPUESTOS



L.C. YOLANDA CARRILLO ÁVALOS
JEFE DE OFIC. DE RECURSOS FINANCIEROS

INSTITUTO NAYARITA DE EDUCACION PARA ADULTOS (a)
Estado Analítico de Ingresos Detallado - LDF
Del 1 de Enero al 31 de Marzo de 2019 (b)
(PESOS)


Concepto (c)	Ingreso				Diferencia (e)	
	Estimado (d)	Ampliaciones/ (Reducciones)	Modificado	Devengado		Recaudado
Ingresos de Libre Disposición						
A. Impuestos	0.00	0.00	0.00	0.00	0.00	
B. Cuotas y Aportaciones de Seguridad Social	0.00	0.00	0.00	0.00	0.00	
C. Contribuciones de Mejoras	0.00	0.00	0.00	0.00	0.00	
D. Derechos	0.00	0.00	0.00	0.00	0.00	
E. Productos	0.00	17,928.18	17,928.18	17,928.18	17,928.18	
F. Aprovechamientos	0.00	0.86	0.86	0.86	0.86	
G. Ingresos por Ventas de Bienes y Prestación Servicio	0.00	305.22	305.22	305.22	305.22	
H. Participaciones (H=h1+h2+h3+h4+h5+h6+h7+h8+h9+h10+h11)	0.00	0.00	0.00	0.00	0.00	
h1) Fondo General de Participaciones	0.00	0.00	0.00	0.00	0.00	
h2) Fondo de Fomento Municipal	0.00	0.00	0.00	0.00	0.00	
h3) Fondo de Fiscalización y Recaudación	0.00	0.00	0.00	0.00	0.00	
h4) Fondo de Compensación	0.00	0.00	0.00	0.00	0.00	
h5) Fondo de Extracción de Hidrocarburos	0.00	0.00	0.00	0.00	0.00	
h6) Impuesto Especial Sobre Producción y Servicios	0.00	0.00	0.00	0.00	0.00	
h7) 0.136% de la Recaudación Federal Participable	0.00	0.00	0.00	0.00	0.00	
h8) 3.17% Sobre Extracción de Petróleo	0.00	0.00	0.00	0.00	0.00	
h9) Gasolinas y Diésel	0.00	0.00	0.00	0.00	0.00	
h10) Fondo del Impuesto Sobre la Renta	0.00	0.00	0.00	0.00	0.00	
h11) Fondo de Estabilización de los Ingresos de las Entidades Federativas	0.00	0.00	0.00	0.00	0.00	
I. Incentivos Derivados de la Colaboración Fiscal (I=i1+i2+i3+i4+i5)	0.00	0.00	0.00	0.00	0.00	
i1) Tenencia o Uso de Vehículos	0.00	0.00	0.00	0.00	0.00	
i2) Fondo de Compensación ISAN	0.00	0.00	0.00	0.00	0.00	
i3) Impuesto Sobre Automóviles Nuevos	0.00	0.00	0.00	0.00	0.00	
i4) Fondo de Compensación de Repecos-Intermedios	0.00	0.00	0.00	0.00	0.00	
i5) Otros Incentivos Económicos	0.00	0.00	0.00	0.00	0.00	
J. Transferencias y Asignaciones	0.00	0.00	0.00	0.00	0.00	
K. Convenios	0.00	1,715,986.11	1,715,986.11	1,715,986.11	1,715,986.11	
k1) Otros Convenios y Subsidios	0.00	1,715,986.11	1,715,986.11	1,715,986.11	1,715,986.11	
L. Otros Ingresos de Libre Disposición (L=l1+l2)	0.00	0.00	0.00	0.00	0.00	
l1) Participaciones en Ingresos Locales	0.00	0.00	0.00	0.00	0.00	
l2) Otros Ingresos de Libre Disposición	0.00	0.00	0.00	0.00	0.00	
I. Total de Ingresos de Libre Disposición (I=A+B+C+D+E+F+G+H+I+J+K+L)	0.00	1,734,220.37	1,734,220.37	1,734,220.37	1,734,220.37	
Ingresos Excedentes de Ingresos de Libre Disposición						
Transferencias Federales Etiquetadas						
A. Aportaciones (A=a1+a2+a3+a4+a5+a6+a7+a8)	53,995,751.00	0.00	53,995,751.00	15,285,566.00	15,285,566.00	-38,710,185.00
a1) Fondo de Aportaciones para la Nómina Educativa y Gasto Operativo	0.00	0.00	0.00	0.00	0.00	0.00
a2) Fondo de Aportaciones para los Servicios de Salud	0.00	0.00	0.00	0.00	0.00	0.00
a3) Fondo de Aportaciones para la Infraestructura Social	0.00	0.00	0.00	0.00	0.00	0.00
a4) Fondo de Aportaciones para el Fortalecimiento de los Municipios y de las Demarcaciones Territoriales del Distrito Federal	0.00	0.00	0.00	0.00	0.00	0.00
a5) Fondo de Aportaciones Múltiples	0.00	0.00	0.00	0.00	0.00	0.00
a6) Fondo de Aportaciones para la Educación Tecnológica y de Adultos	52,485,812.00	0.00	52,485,812.00	14,893,795.00	14,893,795.00	-37,592,017.00
a7) Fondo de Aportaciones para la Seguridad Pública de los Estados y del Distrito Federal	1,509,939.00	0.00	1,509,939.00	391,771.00	391,771.00	-1,118,168.00
a8) Fondo de Aportaciones para el Fortalecimiento de las Entidades Federativas	0.00	0.00	0.00	0.00	0.00	0.00
B. Convenios (B=b1+b2+b3+b4)	1,928,118.32	2,300,000.00	4,228,118.32	2,740,143.40	2,740,143.40	812,025.08
b1) Convenios de Protección Social en Salud	0.00	0.00	0.00	0.00	0.00	0.00
b2) Convenios de Descentralización	0.00	0.00	0.00	0.00	0.00	0.00
b3) Convenios de Reasignación	0.00	0.00	0.00	0.00	0.00	0.00
b4) Otros Convenios y Subsidios	1,928,118.32	2,300,000.00	4,228,118.32	2,740,143.40	2,740,143.40	812,025.08
C. Fondos Distintos de Aportaciones (C=c1+c2)	0.00	0.00	0.00	0.00	0.00	0.00
c1) Fondo para Entidades Federativas y Municipios Productores de Hidrocarburos	0.00	0.00	0.00	0.00	0.00	0.00
c2) Fondo Minero	0.00	0.00	0.00	0.00	0.00	0.00
D. Transferencias, Asignaciones, Subsidios y Subvenciones, y Pensiones y Jubilaciones	0.00	0.00	0.00	0.00	0.00	0.00

[Handwritten signature]


[Handwritten signature]


INSTITUTO NAYARITA DE EDUCACION PARA ADULTOS (a)
Estado Analítico de Ingresos Detallado - LDF
Del 1 de Enero al 31 de Marzo de 2019 (b)
(PESOS)

Concepto (c)	Ingreso					Diferencia (e)
	Estimado (d)	Ampliaciones/ (Reducciones)	Modificado	Devengado	Recaudado	
E. Otras Transferencias Federales Etiquetadas	0.00	0.00	0.00	0.00	0.00	0.00
II. Total de Transferencias Federales Etiquetadas (II = A + B + C + D + E)	55,923,869.32	2,300,000.00	58,223,869.32	18,025,709.40	18,025,709.40	-37,898,159.92
III. Ingresos Derivados de Financiamientos (III = A)	0.00	0.00	0.00	0.00	0.00	0.00
A. Ingresos Derivados de Financiamientos	0.00	0.00	0.00	0.00	0.00	0.00
IV. Total de Ingresos (IV = I + II + III)	55,923,869.32	4,034,220.37	59,958,089.69	19,759,929.77	19,759,929.77	-36,163,939.55
Datos Informativos						
1. Ingresos Derivados de Financiamientos con Fuente de Pago de Ingresos de Libre Disposición	0.00	0.00	0.00	0.00	0.00	0.00
2. Ingresos Derivados de Financiamientos con Fuente de Pago de Transferencias Federales Etiquetadas	0.00	0.00	0.00	0.00	0.00	0.00
3. Ingresos Derivados de Financiamientos (3 = 1 + 2)	0.00	0.00	0.00	0.00	0.00	0.00


 LIC. PATRICIA GARCÍA NÚÑEZ
 DIRECTORA GENERAL


 L.C. LIZETH DEL ROCÍO NÚÑEZ ORTEGA
 JEFE DEL DPTO. DE ADMINISTRACIÓN


 LIC. MARÍA GUADALUPE MARTÍNEZ RAMOS
 JEFE DE DPTO. DE PLANEACIÓN Y PRESUPUESTOS


 L.C. YOLANDA CARRILLO ÁVALOS
 JEFE DE OFIC. DE RECURSOS FINANCIEROS

INSTITUTO HAYARIYA DE EDUCACION PARA ADULTOS (a)
Estado Analítico del Ejercicio del Presupuesto de Egresos Detallado - LDF
Clasificación por Objeto del Gasto (Capítulo y Concepto)
Del 1 de Enero al 31 de Marzo de 2019 (b)
(PESOS)


Concepto (c)	Egresos					Subejercicio (e)
	Aprobado (d)	Ampliaciones/ (Reducciones)	Modificado	Devengado	Pagado	
I. Gasto No Etiquetado (I=A+B+C+D+E+F+G+H+I)	0.00	1,715,986.11	1,715,986.11	773,489.51	773,489.51	942,496.60
A. Servicios Personales (A=a1+a2+a3+a4+a5+a6+a7)	0.00	876,319.11	876,319.11	761,319.11	761,319.11	115,000.00
a1) Remuneraciones al Personal de Carácter Permanente	0.00	0.00	0.00	0.00	0.00	0.00
a2) Remuneraciones al Personal de Carácter Transitorio	0.00	0.00	0.00	0.00	0.00	0.00
a3) Remuneraciones Adicionales y Especiales	0.00	876,319.11	876,319.11	761,319.11	761,319.11	115,000.00
a4) Seguridad Social	0.00	0.00	0.00	0.00	0.00	0.00
a5) Otras Prestaciones Sociales y Económicas	0.00	0.00	0.00	0.00	0.00	0.00
a6) Previsiones	0.00	0.00	0.00	0.00	0.00	0.00
a7) Pago de Estímulos a Servidores Públicos	0.00	0.00	0.00	0.00	0.00	0.00
B. Materiales y Suministros (B=b1+b2+b3+b4+b5+b6+b7+b8+b9)	0.00	165,000.00	165,000.00	12,170.40	12,170.40	152,829.60
b1) Materiales de Administración, Emisión de Documentos y Artículos Oficiales	0.00	81,000.00	81,000.00	0.00	0.00	81,000.00
b2) Alimentos y Utensilios	0.00	11,000.00	11,000.00	1,670.40	1,670.40	9,329.60
b3) Materias Primas y Materiales de Producción y Comercialización	0.00	0.00	0.00	0.00	0.00	0.00
b4) Materiales y Artículos de Construcción y de Reparación	0.00	13,000.00	13,000.00	10,500.00	10,500.00	2,500.00
b5) Productos Químicos, Farmacéuticos y de Laboratorio	0.00	0.00	0.00	0.00	0.00	0.00
b6) Combustibles, Lubrificantes y Aditivos	0.00	40,000.00	40,000.00	0.00	0.00	40,000.00
b7) Vestuario, Blancos, Prendas de Protección y Artículos Deportivos	0.00	0.00	0.00	0.00	0.00	0.00
b8) Materiales y Suministros Para Seguridad	0.00	0.00	0.00	0.00	0.00	0.00
b9) Herramientas, Refacciones y Accesorios Menores	0.00	20,000.00	20,000.00	0.00	0.00	20,000.00
C. Servicios Generales (C=c1+c2+c3+c4+c5+c6+c7+c8+c9)	0.00	104,000.00	104,000.00	0.00	0.00	104,000.00
c1) Servicios Básicos	0.00	0.00	0.00	0.00	0.00	0.00
c2) Servicios de Arrendamiento	0.00	32,500.00	32,500.00	0.00	0.00	32,500.00
c3) Servicios Profesionales, Científicos, Técnicos y Otros Servicios	0.00	30,000.00	30,000.00	0.00	0.00	30,000.00
c4) Servicios Financieros, Bancarios y Comerciales	0.00	0.00	0.00	0.00	0.00	0.00
c5) Servicios de Instalación, Reparación, Mantenimiento y Conservación	0.00	33,500.00	33,500.00	0.00	0.00	33,500.00
c6) Servicios de Comunicación Social y Publicidad	0.00	0.00	0.00	0.00	0.00	0.00
c7) Servicios de Traslado y Viáticos	0.00	2,000.00	2,000.00	0.00	0.00	2,000.00
c8) Servicios Oficiales	0.00	0.00	0.00	0.00	0.00	0.00
c9) Otros Servicios Generales	0.00	6,000.00	6,000.00	0.00	0.00	6,000.00
D. Transferencias, Asignaciones, Subsidios y Otras Ayudas (D=d1+d2+d3+d4+d5+d6+d7+d8+d9)	0.00	460,667.00	460,667.00	0.00	0.00	460,667.00
d1) Transferencias Internas y Asignaciones al Sector Público	0.00	0.00	0.00	0.00	0.00	0.00
d2) Transferencias al Resto del Sector Público	0.00	0.00	0.00	0.00	0.00	0.00
d3) Subsidios y Subvenciones	0.00	0.00	0.00	0.00	0.00	0.00
d4) Ayudas Sociales	0.00	460,667.00	460,667.00	0.00	0.00	460,667.00
d5) Pensiones y Jubilaciones	0.00	0.00	0.00	0.00	0.00	0.00
d6) Transferencias a Fideicomisos, Mandatos y Otros Análogos	0.00	0.00	0.00	0.00	0.00	0.00
d7) Transferencias a la Seguridad Social	0.00	0.00	0.00	0.00	0.00	0.00
d8) Donativos	0.00	0.00	0.00	0.00	0.00	0.00
d9) Transferencias al Exterior	0.00	0.00	0.00	0.00	0.00	0.00
E. Bienes Muebles, Inmuebles e Intangibles (E=e1+e2+e3+e4+e5+e6+e7+e8+e9)	0.00	110,000.00	110,000.00	0.00	0.00	110,000.00
e1) Mobiliario y Equipo de Administración	0.00	110,000.00	110,000.00	0.00	0.00	110,000.00
e2) Mobiliario y Equipo Educativo y Recreativo	0.00	0.00	0.00	0.00	0.00	0.00
e3) Equipo e Instrumental Médico y de Laboratorio	0.00	0.00	0.00	0.00	0.00	0.00
e4) Vehículos y Equipo de Transporte	0.00	0.00	0.00	0.00	0.00	0.00
e5) Equipo de Defensa y Seguridad	0.00	0.00	0.00	0.00	0.00	0.00
e6) Maquinaria, Otros Equipos y Herramientas	0.00	0.00	0.00	0.00	0.00	0.00
e7) Activos Biológicos	0.00	0.00	0.00	0.00	0.00	0.00
e8) Bienes Inmuebles	0.00	0.00	0.00	0.00	0.00	0.00
e9) Activos Intangibles	0.00	0.00	0.00	0.00	0.00	0.00
F. Inversión Pública (F=f1+f2+f3)	0.00	0.00	0.00	0.00	0.00	0.00
f1) Obra Pública en Bienes de Dominio Público	0.00	0.00	0.00	0.00	0.00	0.00
f2) Obra Pública en Bienes Propios	0.00	0.00	0.00	0.00	0.00	0.00
f3) Proyectos Productivos y Acciones de Fomento	0.00	0.00	0.00	0.00	0.00	0.00
G. Inversiones Financieras y Otras Provisiones (G=g1+g2+g3+g4+g5+g6+g7)	0.00	0.00	0.00	0.00	0.00	0.00
g1) Inversiones Para el Fomento de Actividades Productivas	0.00	0.00	0.00	0.00	0.00	0.00
g2) Acciones y Participaciones de Capital	0.00	0.00	0.00	0.00	0.00	0.00
g3) Compra de Títulos y Valores	0.00	0.00	0.00	0.00	0.00	0.00
g4) Concesión de Préstamos	0.00	0.00	0.00	0.00	0.00	0.00
g5) Inversiones en Fideicomisos, Mandatos y Otros Análogos	0.00	0.00	0.00	0.00	0.00	0.00
Fideicomiso de Desastres Naturales (Informativo)	0.00	0.00	0.00	0.00	0.00	0.00
g6) Otras Inversiones Financieras	0.00	0.00	0.00	0.00	0.00	0.00
g7) Provisiones para Contingencias y Otras Erogaciones Especiales	0.00	0.00	0.00	0.00	0.00	0.00
H. Participaciones y Aportaciones (H=h1+h2+h3)	0.00	0.00	0.00	0.00	0.00	0.00
h1) Participaciones	0.00	0.00	0.00	0.00	0.00	0.00
h2) Aportaciones	0.00	0.00	0.00	0.00	0.00	0.00
h3) Convenios	0.00	0.00	0.00	0.00	0.00	0.00
I. Deuda Pública (I=i1+i2+i3+i4+i5+i6+i7)	0.00	0.00	0.00	0.00	0.00	0.00
i1) Amortización de la Deuda Pública	0.00	0.00	0.00	0.00	0.00	0.00
i2) Intereses de la Deuda Pública	0.00	0.00	0.00	0.00	0.00	0.00
i3) Comisiones de la Deuda Pública	0.00	0.00	0.00	0.00	0.00	0.00
i4) Gastos de la Deuda Pública	0.00	0.00	0.00	0.00	0.00	0.00
i5) Costo por Coberturas	0.00	0.00	0.00	0.00	0.00	0.00
i6) Apoyos Financieros	0.00	0.00	0.00	0.00	0.00	0.00
i7) Adeudos de Ejercicios Fiscales Anteriores (ADEFAS)	0.00	0.00	0.00	0.00	0.00	0.00

INSTITUTO NAYARITA DE EDUCACION PARA ADULTOS (a)
Estado Analítico del Ejercicio del Presupuesto de Egresos Detallado - LDF
Clasificación por Objeto del Gasto (Capítulo y Concepto)
Del 1 de Enero al 31 de Marzo de 2019 (b)
(PESOS)


Concepto (c)	Egresos					Subejercicio (e)
	Aprobado (d)	Ampliaciones/ (Reducciones)	Modificado	Devengado	Pagado	
II. Gasto Etiquetado (II=A+B+C+D+E+F+G+H+I)	55,923,869.32	2,300,000.00	58,223,869.32	12,024,702.69	12,004,102.69	46,199,166.63
A. Servicios Personales (A=a1+a2+a3+a4+a5+a6+a7)	35,128,546.00	0.00	35,128,546.00	6,912,756.45	6,912,756.45	28,215,789.55
a1) Remuneraciones al Personal de Carácter Permanente	11,828,716.22	0.00	11,828,716.22	2,841,585.95	2,841,585.95	8,987,130.27
a2) Remuneraciones al Personal de Carácter Transitorio	765,055.00	0.00	765,055.00	164,964.51	164,964.51	600,090.49
a3) Remuneraciones Adicionales y Especiales	2,291,950.00	0.00	2,291,950.00	960.00	960.00	2,290,990.00
a4) Seguridad Social	3,249,000.00	0.00	3,249,000.00	540,410.05	540,410.05	2,708,589.95
a5) Otras Prestaciones Sociales y Económicas	16,398,710.19	0.00	16,398,710.19	3,175,424.03	3,175,424.03	13,223,286.16
a6) Previsiones	0.00	0.00	0.00	0.00	0.00	0.00
a7) Pago de Estímulos a Servidores Públicos	595,114.59	0.00	595,114.59	189,411.91	189,411.91	405,702.68
B. Materiales y Suministros (B=b1+b2+b3+b4+b5+b6+b7+b8+b9)	4,080,070.00	0.00	4,080,070.00	791,065.76	791,065.76	3,289,004.24
b1) Materiales de Administración, Emisión de Documentos y Artículos Oficiales	2,030,063.00	0.00	2,030,063.00	609,415.73	609,415.73	1,420,647.27
b2) Alimentos y Utensilios	310,002.00	0.00	310,002.00	44,050.03	44,050.03	265,951.97
b3) Materias Primas y Materiales de Producción y Comercialización	0.00	0.00	0.00	0.00	0.00	0.00
b4) Materiales y Artículos de Construcción y de Reparación	65,000.00	0.00	65,000.00	0.00	0.00	65,000.00
b5) Productos Químicos, Farmacéuticos y de Laboratorio	0.00	0.00	0.00	0.00	0.00	0.00
b6) Combustibles, Lubrificantes y Aditivos	1,345,000.00	0.00	1,345,000.00	137,600.00	137,600.00	1,207,400.00
b7) Vestuario, Blancos, Prendas de Protección y Artículos Deportivos	120,000.00	0.00	120,000.00	0.00	0.00	120,000.00
b8) Materiales y Suministros Para Seguridad	0.00	0.00	0.00	0.00	0.00	0.00
b9) Herramientas, Refacciones y Accesorios Menores	210,005.00	0.00	210,005.00	0.00	0.00	210,005.00
C. Servicios Generales (C=c1+c2+c3+c4+c5+c6+c7+c8+c9)	9,719,000.00	0.00	9,719,000.00	1,266,241.48	1,265,641.48	8,432,758.52
c1) Servicios Básicos	600,004.00	0.00	600,004.00	91,793.86	91,793.86	508,210.14
c2) Servicios de Arrendamiento	2,759,997.00	0.00	2,759,997.00	336,049.33	336,049.33	2,423,947.67
c3) Servicios Profesionales, Científicos, Técnicos y Otros Servicios	3,785,001.00	0.00	3,785,001.00	552,173.42	552,173.42	3,232,827.58
c4) Servicios Financieros, Bancarios y Comerciales	4,000.00	0.00	4,000.00	0.00	0.00	4,000.00
c5) Servicios de Instalación, Reparación, Mantenimiento y Conservación	420,000.00	0.00	420,000.00	40,600.00	20,000.00	379,400.00
c6) Servicios de Comunicación Social y Publicidad	0.00	0.00	0.00	0.00	0.00	0.00
c7) Servicios de Traslado y Viajes	2,075,002.00	0.00	2,075,002.00	261,030.11	261,030.11	1,813,971.89
c8) Servicios Oficiales	0.00	0.00	0.00	0.00	0.00	0.00
c9) Otros Servicios Generales	74,996.00	0.00	74,996.00	4,594.76	4,594.76	70,401.24
D. Transferencias, Asignaciones, Subsidios y Otras Ayudas (D=d1+d2+d3+d4+d5+d6+d7+d8+d9)	6,996,253.32	2,300,000.00	9,296,253.32	3,034,639.00	3,034,639.00	6,261,614.32
d1) Transferencias Internas y Asignaciones al Sector Público	0.00	0.00	0.00	0.00	0.00	0.00
d2) Transferencias al Resto del Sector Público	0.00	0.00	0.00	0.00	0.00	0.00
d3) Subsidios y Subvenciones	0.00	0.00	0.00	0.00	0.00	0.00
d4) Ayudas Sociales	6,996,253.32	2,300,000.00	9,296,253.32	3,034,639.00	3,034,639.00	6,261,614.32
d5) Pensiones y Jubilaciones	0.00	0.00	0.00	0.00	0.00	0.00
d6) Transferencias a Fideicomisos, Mandatos y Otros Análogos	0.00	0.00	0.00	0.00	0.00	0.00
d7) Transferencias a la Seguridad Social	0.00	0.00	0.00	0.00	0.00	0.00
d8) Donativos	0.00	0.00	0.00	0.00	0.00	0.00
d9) Transferencias al Exterior	0.00	0.00	0.00	0.00	0.00	0.00
E. Bienes Muebles, Inmuebles e Intangibles (E=e1+e2+e3+e4+e5+e6+e7+e8+e9)	0.00	0.00	0.00	0.00	0.00	0.00
e1) Mobiliario y Equipo de Administración	0.00	0.00	0.00	0.00	0.00	0.00
e2) Mobiliario y Equipo Educativo y Recreativo	0.00	0.00	0.00	0.00	0.00	0.00
e3) Equipo e Instrumental Médico y de Laboratorio	0.00	0.00	0.00	0.00	0.00	0.00
e4) Vehículos y Equipo de Transporte	0.00	0.00	0.00	0.00	0.00	0.00
e5) Equipo de Defensa y Seguridad	0.00	0.00	0.00	0.00	0.00	0.00
e6) Maquinaria, Otros Equipos y Herramientas	0.00	0.00	0.00	0.00	0.00	0.00
e7) Activos Biológicos	0.00	0.00	0.00	0.00	0.00	0.00
e8) Bienes Inmuebles	0.00	0.00	0.00	0.00	0.00	0.00
e9) Activos Intangibles	0.00	0.00	0.00	0.00	0.00	0.00
F. Inversión Pública (F=f1+f2+f3)	0.00	0.00	0.00	0.00	0.00	0.00
f1) Obra Pública en Bienes de Dominio Público	0.00	0.00	0.00	0.00	0.00	0.00
f2) Obra Pública en Bienes Propios	0.00	0.00	0.00	0.00	0.00	0.00
f3) Proyectos Productivos y Acciones de Fomento	0.00	0.00	0.00	0.00	0.00	0.00
G. Inversiones Financieras y Otras Provisiones (G=g1+g2+g3+g4+g5+g6+g7)	0.00	0.00	0.00	0.00	0.00	0.00
g1) Inversiones Para el Fomento de Actividades Productivas	0.00	0.00	0.00	0.00	0.00	0.00
g2) Acciones y Participaciones de Capital	0.00	0.00	0.00	0.00	0.00	0.00
g3) Compra de Títulos y Valores	0.00	0.00	0.00	0.00	0.00	0.00
g4) Concesión de Préstamos	0.00	0.00	0.00	0.00	0.00	0.00
g5) Inversiones en Fideicomisos, Mandatos y Otros Análogos	0.00	0.00	0.00	0.00	0.00	0.00
Fideicomiso de Desastres Naturales (Informativo)	0.00	0.00	0.00	0.00	0.00	0.00
g6) Otras Inversiones Financieras	0.00	0.00	0.00	0.00	0.00	0.00
g7) Provisiones para Contingencias y Otras Erogaciones Especiales	0.00	0.00	0.00	0.00	0.00	0.00
H. Participaciones y Aportaciones (H=h1+h2+h3)	0.00	0.00	0.00	0.00	0.00	0.00
h1) Participaciones	0.00	0.00	0.00	0.00	0.00	0.00
h2) Aportaciones	0.00	0.00	0.00	0.00	0.00	0.00
h3) Convenios	0.00	0.00	0.00	0.00	0.00	0.00
I. Deuda Pública (I=i1+i2+i3+i4+i5+i6+i7)	0.00	0.00	0.00	0.00	0.00	0.00
i1) Amortización de la Deuda Pública	0.00	0.00	0.00	0.00	0.00	0.00
i2) Intereses de la Deuda Pública	0.00	0.00	0.00	0.00	0.00	0.00
i3) Comisiones de la Deuda Pública	0.00	0.00	0.00	0.00	0.00	0.00
i4) Gastos de la Deuda Pública	0.00	0.00	0.00	0.00	0.00	0.00
i5) Costo por Coberturas	0.00	0.00	0.00	0.00	0.00	0.00
i6) Apoyos Financieros	0.00	0.00	0.00	0.00	0.00	0.00
i7) Adeudos de Ejercicios Fiscales Anteriores (ADEFAS)	0.00	0.00	0.00	0.00	0.00	0.00
III. Total de Egresos (III = I + II)	55,923,869.32	4,015,986.11	59,939,855.43	12,798,192.20	12,777,592.20	47,141,663.23

INSTITUTO NAYARITA DE EDUCACION PARA ADULTOS (a)
Estado Analítico del Ejercicio del Presupuesto de Egresos Detallado - LDF
Clasificación por Objeto del Gasto (Capítulo y Concepto)
Del 1 de Enero al 31 de Marzo de 2019 (b)
(PESOS)

Concepto (c)	Egresos					Subejercicio (e)
	Aprobado (d)	Ampliaciones/ (Reducciones)	Modificado	Devengado	Pagado	


 LIC. PATRICIA GARCÍA NÚÑEZ
 DIRECTORA GENERAL


 L.C. LIZETH DEL ROCÍO NÚÑEZ ORTEGA
 JEFE DEL DPTO. DE ADMINISTRACIÓN


 LIC. MARÍA GUADALUPE MARTÍNEZ RAMOS
 JEFE DE DPTO. DE PLANEACIÓN Y PRESUPUESTOS

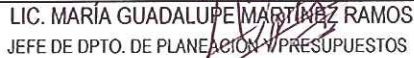

 L.C. YOLANDA CARRETERO OVALOS
 JEFE DE OFIC. DE RECURSOS FINANCIEROS


INSTITUTO NAYARITA DE EDUCACIÓN PARA ADULTOS (a)
Estado Analítico del Ejercicio del Presupuesto de Egresos Detallado - LDF
 Clasificación Administrativa
 Del 1 de Enero al 31 de Marzo de 2019 (b)
 (PESOS)

Concepto (c)	Egresos					Subejercicio (e)
	Aprobado (d)	Ampliaciones/ (Reducciones)	Modificado	Devengado	Pagado	
I. Gasto No Etiquetado (I=A+B+C+D+E+F+G+H)	0.00	1,715,986.11	1,715,986.11	773,489.51	773,489.51	942,496.60
a) SUBSIDIO DE GOBIERNO	0.00	1,715,986.11	1,715,986.11	773,489.51	773,489.51	942,496.60
						0.00
						0.00
						0.00
						0.00
						0.00
						0.00
						0.00
II. Gasto Etiquetado (II=A+B+C+D+E+F+G+H)	55,923,869.32	2,300,000.00	58,223,869.32	12,024,702.69	12,004,102.69	46,199,166.63
a) RAMO 11	1,928,118.32	2,300,000.00	4,228,118.32	2,410,775.00	2,410,775.00	1,817,343.32
b) RAMO 33 FAETA	53,995,751.00	0.00	53,995,751.00	9,613,927.69	9,593,327.69	44,381,823.31
						0.00
						0.00
						0.00
						0.00
						0.00
						0.00
III. Total de Egresos (III = I + II)	55,923,869.32	4,015,986.11	59,939,855.43	12,798,192.20	12,777,592.20	47,141,663.23


 LIC. PATRICIA GARCÍA NUÑEZ
 DIRECTORA GENERAL


 L.C. LIZETH DEL ROCÍO NUÑEZ ORTEGA
 JEFE DEL DPTO. DE ADMINISTRACIÓN


 LIC. MARÍA GUADALUPE MARTÍNEZ RAMOS
 JEFE DE DPTO. DE PLANEACIÓN Y PRESUPUESTOS



 L.C. YOLANDA CARRILLO ÁVALOS
 JEFE DE OFIC. DE RECURSOS FINANCIEROS

INSTITUTO NAYARITA DE EDUCACIÓN PARA ADULTOS (a)
Estado Analítico del Ejercicio del Presupuesto de Egresos Detallado - LDF
Clasificación Funcional (Finalidad y Función)
Del 1 de Enero al 31 de Marzo de 2019 (b)
(PESOS)


Concepto (c)	Egresos					Subejercicio (e)
	Aprobado (d)	Ampliaciones/ Reducciones	Modificado	Devengado	Pagado	
I. Gasto No Etiquetado (I=A+B+C+D)	0.00	1,715,986.11	1,715,986.11	773,489.51	773,489.51	942,496.60
A. Gobierno (A=a1+a2+a3+a4+a5+a6+a7+a8)	0.00	0.00	0.00	0.00	0.00	0.00
a1) Legislación	0.00	0.00	0.00	0.00	0.00	0.00
a2) Justicia	0.00	0.00	0.00	0.00	0.00	0.00
a3) Coordinación de la Política de Gobierno	0.00	0.00	0.00	0.00	0.00	0.00
a4) Relaciones Exteriores	0.00	0.00	0.00	0.00	0.00	0.00
a5) Asuntos Financieros y Hacendarios	0.00	0.00	0.00	0.00	0.00	0.00
a6) Seguridad Nacional	0.00	0.00	0.00	0.00	0.00	0.00
a7) Asuntos de Orden Público y de Seguridad Interior	0.00	0.00	0.00	0.00	0.00	0.00
a8) Otros Servicios Generales	0.00	0.00	0.00	0.00	0.00	0.00
B. Desarrollo Social (B=b1+b2+b3+b4+b5+b6+b7)	0.00	1,715,986.11	1,715,986.11	773,489.51	773,489.51	942,496.60
b1) Protección Ambiental	0.00	0.00	0.00	0.00	0.00	0.00
b2) Vivienda y Servicios a la Comunidad	0.00	0.00	0.00	0.00	0.00	0.00
b3) Salud	0.00	0.00	0.00	0.00	0.00	0.00
b4) Recreación, Cultura y Otras Manifestaciones Sociales	0.00	0.00	0.00	0.00	0.00	0.00
b5) Educación	0.00	1,715,986.11	1,715,986.11	773,489.51	773,489.51	942,496.60
b6) Protección Social	0.00	0.00	0.00	0.00	0.00	0.00
b7) Otros Asuntos Sociales	0.00	0.00	0.00	0.00	0.00	0.00
C. Desarrollo Económico (C=c1+c2+c3+c4+c5+c6+c7+c8+c9)	0.00	0.00	0.00	0.00	0.00	0.00
c1) Asuntos Económicos, Comerciales y Laborales en General	0.00	0.00	0.00	0.00	0.00	0.00
c2) Agropecuaria, Silvicultura, Pesca y Caza	0.00	0.00	0.00	0.00	0.00	0.00
c3) Combustibles y Energía	0.00	0.00	0.00	0.00	0.00	0.00
c4) Minería, Manufacturas y Construcción	0.00	0.00	0.00	0.00	0.00	0.00
c5) Transporte	0.00	0.00	0.00	0.00	0.00	0.00
c6) Comunicaciones	0.00	0.00	0.00	0.00	0.00	0.00
c7) Turismo	0.00	0.00	0.00	0.00	0.00	0.00
c8) Ciencia, Tecnología e Innovación	0.00	0.00	0.00	0.00	0.00	0.00
c9) Otras Industrias y Otros Asuntos Económicos	0.00	0.00	0.00	0.00	0.00	0.00
D. Otras No Clasificadas en Funciones Anteriores (D=d1+d2+d3+d4)	0.00	0.00	0.00	0.00	0.00	0.00
d1) Transacciones de la Deuda Pública / Costo Financiero de la Deuda	0.00	0.00	0.00	0.00	0.00	0.00
d2) Transferencias, Participaciones y Aportaciones Entre Diferentes Niveles y Ordenes de Gobierno	0.00	0.00	0.00	0.00	0.00	0.00
d3) Saneamiento del Sistema Financiero	0.00	0.00	0.00	0.00	0.00	0.00
d4) Adeudos de Ejercicios Fiscales Anteriores	0.00	0.00	0.00	0.00	0.00	0.00
II. Gasto Etiquetado (II=A+B+C+D)	55,923,869.32	2,300,000.00	58,223,869.32	12,024,702.69	12,004,102.69	46,199,166.63
A. Gobierno (A=a1+a2+a3+a4+a5+a6+a7+a8)	0.00	0.00	0.00	0.00	0.00	0.00
a1) Legislación	0.00	0.00	0.00	0.00	0.00	0.00
a2) Justicia	0.00	0.00	0.00	0.00	0.00	0.00
a3) Coordinación de la Política de Gobierno	0.00	0.00	0.00	0.00	0.00	0.00
a4) Relaciones Exteriores	0.00	0.00	0.00	0.00	0.00	0.00
a5) Asuntos Financieros y Hacendarios	0.00	0.00	0.00	0.00	0.00	0.00
a6) Seguridad Nacional	0.00	0.00	0.00	0.00	0.00	0.00
a7) Asuntos de Orden Público y de Seguridad Interior	0.00	0.00	0.00	0.00	0.00	0.00
a8) Otros Servicios Generales	0.00	0.00	0.00	0.00	0.00	0.00
B. Desarrollo Social (B=b1+b2+b3+b4+b5+b6+b7)	55,923,869.32	2,300,000.00	58,223,869.32	12,024,702.69	12,004,102.69	46,199,166.63
b1) Protección Ambiental	0.00	0.00	0.00	0.00	0.00	0.00
b2) Vivienda y Servicios a la Comunidad	0.00	0.00	0.00	0.00	0.00	0.00
b3) Salud	0.00	0.00	0.00	0.00	0.00	0.00
b4) Recreación, Cultura y Otras Manifestaciones Sociales	0.00	0.00	0.00	0.00	0.00	0.00
b5) Educación	55,923,869.32	2,300,000.00	58,223,869.32	12,024,702.69	12,004,102.69	46,199,166.63
b6) Protección Social	0.00	0.00	0.00	0.00	0.00	0.00
b7) Otros Asuntos Sociales	0.00	0.00	0.00	0.00	0.00	0.00
C. Desarrollo Económico (C=c1+c2+c3+c4+c5+c6+c7+c8+c9)	0.00	0.00	0.00	0.00	0.00	0.00
c1) Asuntos Económicos, Comerciales y Laborales en General	0.00	0.00	0.00	0.00	0.00	0.00
c2) Agropecuaria, Silvicultura, Pesca y Caza	0.00	0.00	0.00	0.00	0.00	0.00
c3) Combustibles y Energía	0.00	0.00	0.00	0.00	0.00	0.00
c4) Minería, Manufacturas y Construcción	0.00	0.00	0.00	0.00	0.00	0.00
c5) Transporte	0.00	0.00	0.00	0.00	0.00	0.00
c6) Comunicaciones	0.00	0.00	0.00	0.00	0.00	0.00
c7) Turismo	0.00	0.00	0.00	0.00	0.00	0.00
c8) Ciencia, Tecnología e Innovación	0.00	0.00	0.00	0.00	0.00	0.00
c9) Otras Industrias y Otros Asuntos Económicos	0.00	0.00	0.00	0.00	0.00	0.00

INSTITUTO HAYARITA DE EDUCACION PARA ADULTOS (a)
Estado Analítico del Ejercicio del Presupuesto de Egresos Detallado - LDF
Clasificación Funcional (Finalidad y Función)
Del 1 de Enero al 31 de Marzo de 2019 (b)
(PESOS)

Concepto (c)	Egresos					Subejercicio (e)
	Aprobado (d)	Ampliaciones/ (Reducciones)	Modificado	Devengado	Pagado	
D. Otras No Clasificadas en Funciones Anteriores (D=d1+d2+d3+d4)	0.00	0.00	0.00	0.00	0.00	0.00
d1) Transacciones de la Deuda Publica / Costo Financiero de la Deuda	0.00	0.00	0.00	0.00	0.00	0.00
d2) Transferencias, Participaciones y Aportaciones Entre Diferentes Niveles y Ordenes de Gobierno	0.00	0.00	0.00	0.00	0.00	0.00
d3) Saneamiento del Sistema Financiero	0.00	0.00	0.00	0.00	0.00	0.00
d4) Adeudos de Ejercicios Fiscales Anteriores	0.00	0.00	0.00	0.00	0.00	0.00
III. Total de Egresos (III = I + II)	55,923,869.32	4,015,986.11	59,939,855.43	12,798,192.20	12,777,592.20	47,141,663.23


 LIC. PATRICIA GARCÍA NÚÑEZ
 DIRECTORA GENERAL



 L.C. LIZETH DEL ROCÍO NÚÑEZ ORTEGA
 JEFE DEL DPTO. DE ADMINISTRACIÓN



 LIC. MARÍA GUADALUPE MARTÍNEZ RAMOS
 JEFE DE DPTO. DE PLANEACIÓN Y PRESUPUESTOS

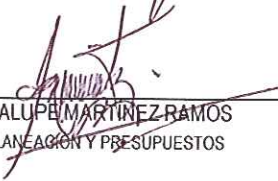

 L.C. YOLANDA CARRILLO ÁVALOS
 JEFE DE OFIC. DE RECURSOS FINANCIEROS

INSTITUTO NAYARITA DE EDUCACION PARA ADULTOS (a)
Estado Analítico del Ejercicio del Presupuesto de Egresos Detallado - LDF
Clasificación de Servicios Personales por Categoría
Del 1 de Enero al 31 de Marzo de 2019 (b)
(PESOS)

Concepto (c)	Egresos					Subejercicio (e)
	Aprobado (d)	Ampliaciones/ (Reducciones)	Modificado	Devengado	Pagado	
I. Gasto No Etiquetado (I=A+B+C+D+E+F)	0.00	876,319.11	876,319.11	761,319.11	761,319.11	115,000.00
A. Personal Administrativo y de Servicio Público	0.00	876,319.11	876,319.11	761,319.11	761,319.11	115,000.00
B. Magisterio	0.00	0.00	0.00	0.00	0.00	0.00
C. Servicios de Salud (C=c1+c2)	0.00	0.00	0.00	0.00	0.00	0.00
c1) Personal Administrativo	0.00	0.00	0.00	0.00	0.00	0.00
c2) Personal Médico, Paramédico y afin	0.00	0.00	0.00	0.00	0.00	0.00
D. Seguridad Pública	0.00	0.00	0.00	0.00	0.00	0.00
E. Gastos asociados a la implementación de nuevas leyes federales o reformas a las mismas (E = e1 + e2)	0.00	0.00	0.00	0.00	0.00	0.00
e1) Nombre del Programa o Ley 1	0.00	0.00	0.00	0.00	0.00	0.00
e2) Nombre del Programa o Ley 2	0.00	0.00	0.00	0.00	0.00	0.00
F. Sentencias laborales definitivas	0.00	0.00	0.00	0.00	0.00	0.00
II. Gasto Etiquetado (II=A+B+C+D+E+F)	35,128,546.00	0.00	35,128,546.00	6,912,756.45	6,912,756.45	28,215,789.55
A. Personal Administrativo y de Servicio Público	35,128,546.00	0.00	35,128,546.00	6,912,756.45	6,912,756.45	28,215,789.55
B. Magisterio	0.00	0.00	0.00	0.00	0.00	0.00
C. Servicios de Salud (C=c1+c2)	0.00	0.00	0.00	0.00	0.00	0.00
c1) Personal Administrativo	0.00	0.00	0.00	0.00	0.00	0.00
c2) Personal Médico, Paramédico y afin	0.00	0.00	0.00	0.00	0.00	0.00
D. Seguridad Pública	0.00	0.00	0.00	0.00	0.00	0.00
E. Gastos asociados a la implementación de nuevas leyes federales o reformas a las mismas (E = e1 + e2)	0.00	0.00	0.00	0.00	0.00	0.00
e1) Nombre del Programa o Ley 1	0.00	0.00	0.00	0.00	0.00	0.00
e2) Nombre del Programa o Ley 2	0.00	0.00	0.00	0.00	0.00	0.00
F. Sentencias laborales definitivas	0.00	0.00	0.00	0.00	0.00	0.00
III. Total del Gasto en Servicios Personales (III = I + II)	35,128,546.00	876,319.11	36,004,865.11	7,674,075.56	7,674,075.56	28,330,789.55


 LIC. PATRICIA GARCÍA NÚÑEZ
 DIRECTORA GENERAL


 L.C. LIZETH DEL ROCÍO NÚÑEZ ORTEGA
 JEFE DEL DPTO. DE ADMINISTRACIÓN


 LIC. MARÍA GUADALUPE MARTÍNEZ RAMOS
 JEFE DE DPTO. DE PLANEACIÓN Y PRESUPUESTOS


 L.C. YOLANDA CARRILLO ÁVALOS
 JEFE DE OFIC. DE RECURSOS FINANCIEROS